



Ocena zasobów pomocy społecznej

za rok 2023

Autorzy:
Dyrektor Ośrodka Pomocy Społecznej w
Brzeszczach - Ewa Zarycka-Nikiel

SPIS TREŚCI

STRONA

1	Wprowadzenie	3
2	Dane o sytuacji demograficznej i społecznej	3
3	Dane o korzystających z pomocy i wsparcia	11
3.1	Dane o korzystających z pomocy i wsparcia GMINA - ZADANIA OPS, CUS oraz MOPS, MOPR	38
4	Inne rodzaje pomocy i świadczeń	41
5	Zasoby instytucjonalne pomocy i wsparcia	50
6	Kadra jednostki organizacyjnej pomocy społecznej	60
6.1	Zatrudnienie pomocnicze w jednostce organizacyjnej pomocy społecznej	65
6.2	Zespoły pracy socjalnej i integracji społecznej w jednostce pomocy społecznej	65
7	Środki finansowe na wydatki w pomocy społecznej i innych obszarach polityki społecznej w budżecie jednostki samorządu terytorialnego	65
8	Aktywność projektowo-konkursowa jednostki organizacyjnej pomocy społecznej	68
9	Współpraca z organizacjami pozarządowymi - zadania zlecone w obszarze pomocy i wsparcia	71
10	Wnioski końcowe	71

1. Wprowadzenie

Zgodnie z art. 16a ustawy z 12 marca 2004 r. o pomocy społecznej gmina i powiat oraz samorząd województwa zobowiązani są do sporządzenia corocznie oceny zasobów pomocy społecznej w oparciu o analizę lokalnej sytuacji społeczno-demograficznej, która w szczególności winna obejmować: infrastrukturę, kadre, organizacje pozarządowe, nakłady finansowe ponoszone na zadania pomocy społecznej oraz informacje o osobach i rodzinach korzystających z pomocy społecznej.

Niniejsza analiza opisuje ww. sytuację w gminie Brzeszcze. Jest to gmina miejsko-wiejska leżąca w powiecie oświęcimskim. W obszar gminy wchodzi pięć sołectw: Jawiszowice, Przecieszyn, Skidziń, Wilczkowice i Zasole. Siedzibą gminy Brzeszcze jest miejscowość Brzeszcze. Powierzchnia gminy wynosi 4 714 ha, co stanowi 11,2% powierzchni powiatu oświęcimskiego. Liczba mieszkańców w gminie Brzeszcze wynosi 20 142 osób (źródło: UG Brzeszcze, stan na dzień 31.12.2023 r.).

2. Dane o sytuacji demograficznej i społecznej

Według stanu na 31 grudnia 2023 r. liczba ludności wynosiła **20 142** osób, z czego **10 468** stanowiły kobiety, a **9 674** mężczyźni (źródło: UG Brzeszcze).

Struktura ludności gminy przedstawia się następująco:

osoby w wieku produkcyjnym:

Kobiety: (18-59) - 5 325

Mężczyźni: (18-64) - 6 072

Razem: 11 397

osoby w wieku poprodukcyjnym:

Kobiety: (60+) - 3 363

Mężczyźni: (65+) - 1 775

Razem: 5 138

Według stanu na 31 grudnia 2023 r. (źródło: PUP w Oświęcimiu) liczba osób bezrobotnych w gminie Brzeszcze wynosiła:

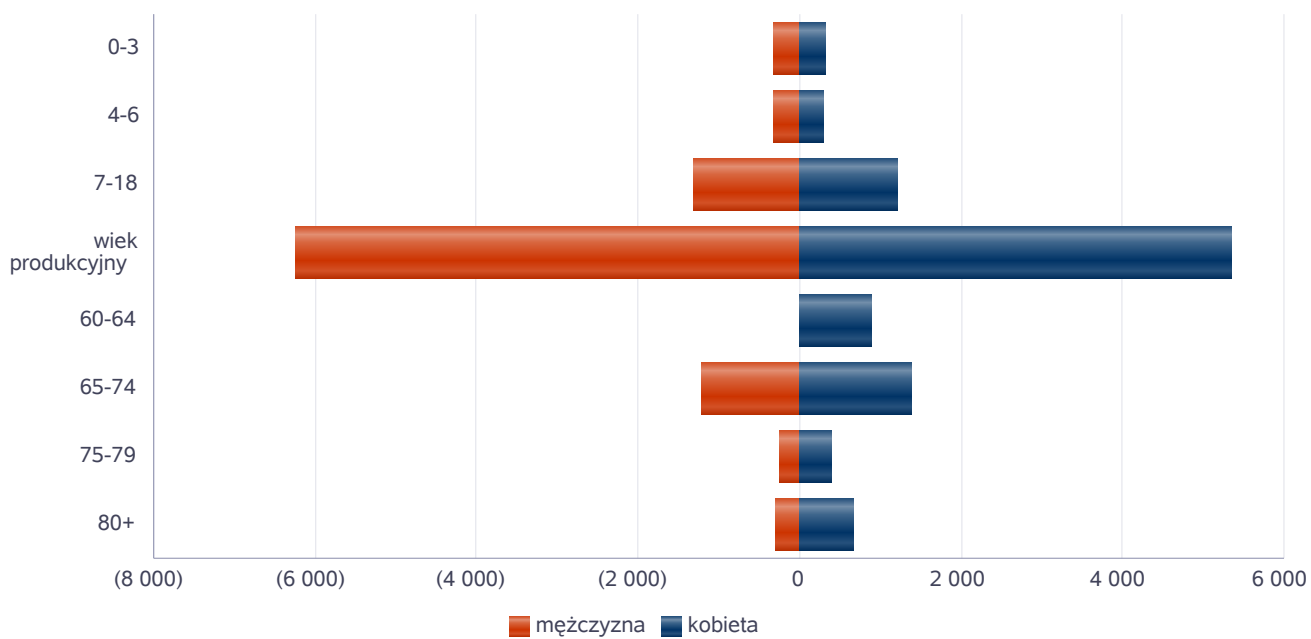
- **ogółem bezrobotnych:** 232 osób, w tym 150 kobiet,
- **długotrwale bezrobotnych (w rozumieniu ustawy o promocji zatrudnienia i instytucjach rynku pracy):** 95 osób,
- **z prawem do zasiłku:** 40 osób.

Na terenie gminy funkcjonuje 7 gminnych przedszkoli dysponujących 710 miejscami oraz 2 przedszkola niepubliczne z 131 miejscami. W zasobach gminy Brzeszcze dodatkowo znajdują się 4 świetlice przyszkolne, 2 niepubliczne żłobki z 42 miejscami oraz 2 niepubliczne kluby dziecięce z 24 miejscami.

Poniżej prezentujemy w formie graficznej i tabelarycznej szczegółowe dane dotyczące demografii (liczbę ludności w podziale na płeć i grupy wiekowe), rynku pracy (liczbę osób bezrobotnych, liczbę bezrobotnych długotrwale, liczbę osób bezrobotnych z prawem do zasiłku, wskaźnik bezrobocia wśród beneficjentów pomocy społecznej) i infrastruktury społecznej (liczba żłobków, liczba opiekunów dziennych, liczba miejsc w żłobkach, liczba dzieci którym nie przyznano miejsca) oraz w formie tabelarycznej informację o infrastrukturze społecznej zawierające dane własne jednostki dotyczące: liczby mieszkań komunalnych, socjalnych, liczby osób oczekujących na mieszkania komunalne i socjalne, liczby wyroków eksmisyjnych bez wskazania lokalu socjalnego, liczby klubów i innych miejsc spotkań dla seniorów oraz liczby hospicjów na terenie gminy Brzeszcze.

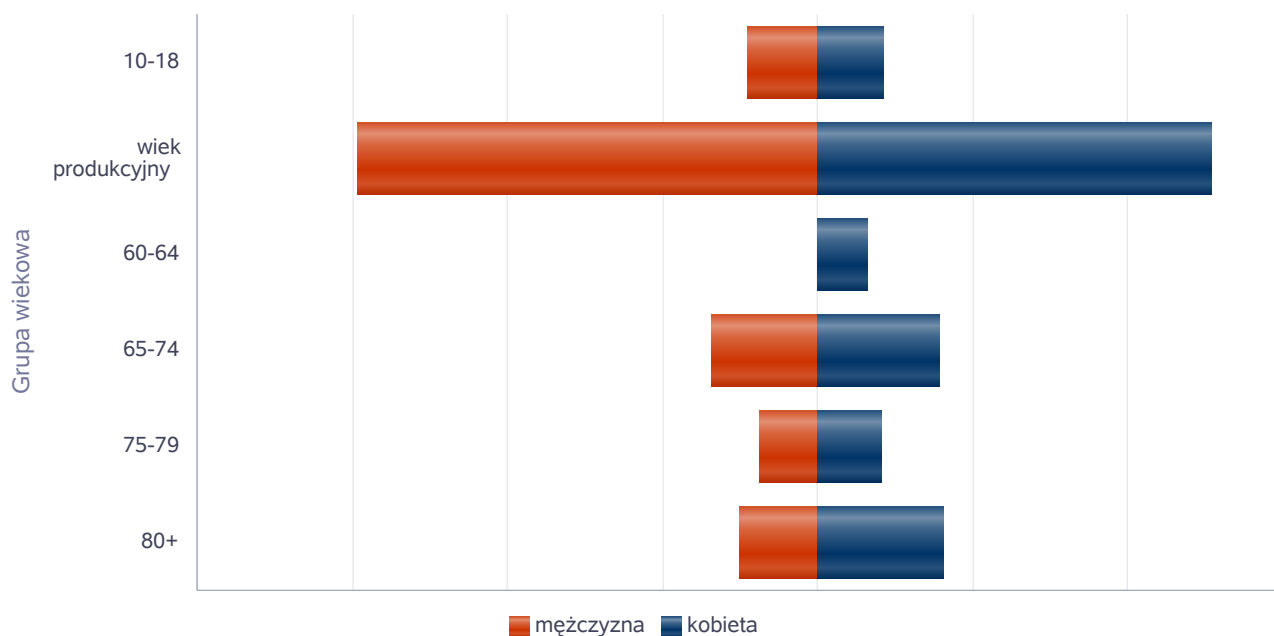
Liczba mieszkańców wg grup wiekowych i płci		
Grupa wiekowa	mężczyzna	kobieta
0-3	330	321
4-6	327	302
7-18	1 321	1 229
wiek produkcyjny	6 246	5 357
60-64		899
65-74	1 210	1 390
75-79	247	400
80+	302	665

Liczba mieszkańców wg grup wiekowych i płci



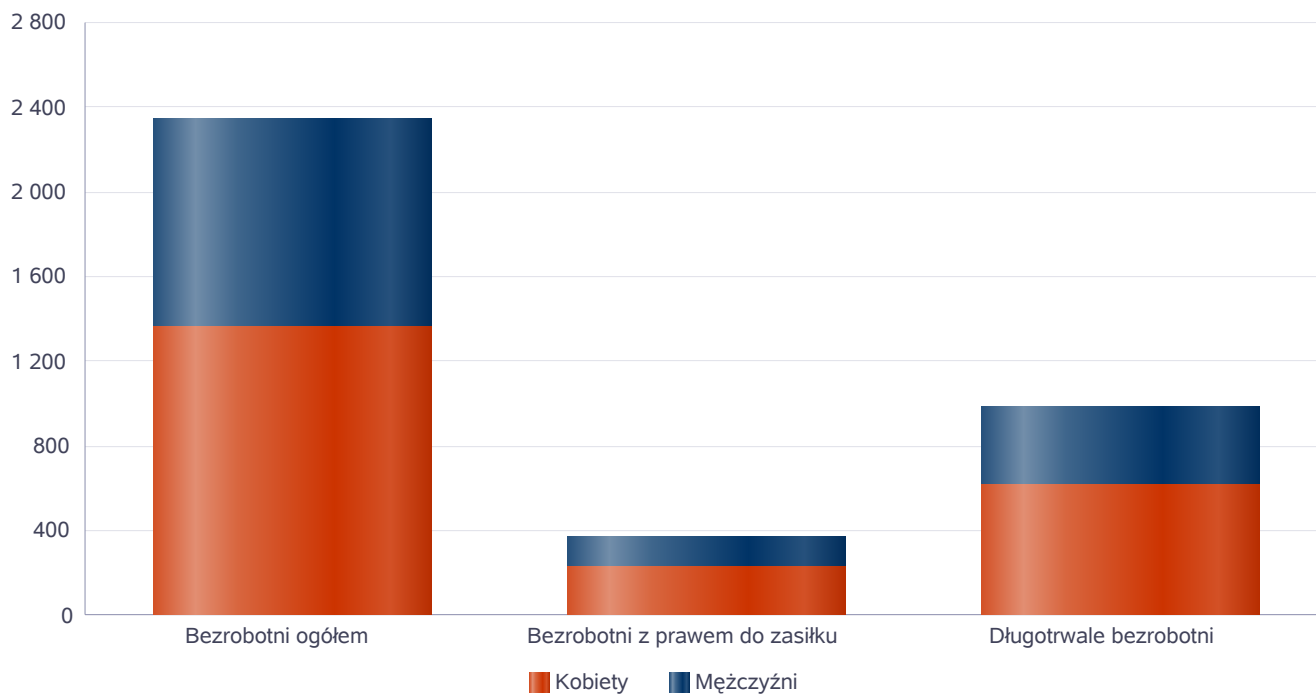
Liczba mieszkańców wg grup wiekowych i płci		
Grupa wiekowa	mężczyzna	kobieta
10-18	898	841
wiek produkcyjny	5 942	5 069
60-64		628
65-74	1 384	1 570
75-79	756	829
80+	1 003	1 626

Prognozowana liczba mieszkańców wg grup wiekowych i płci



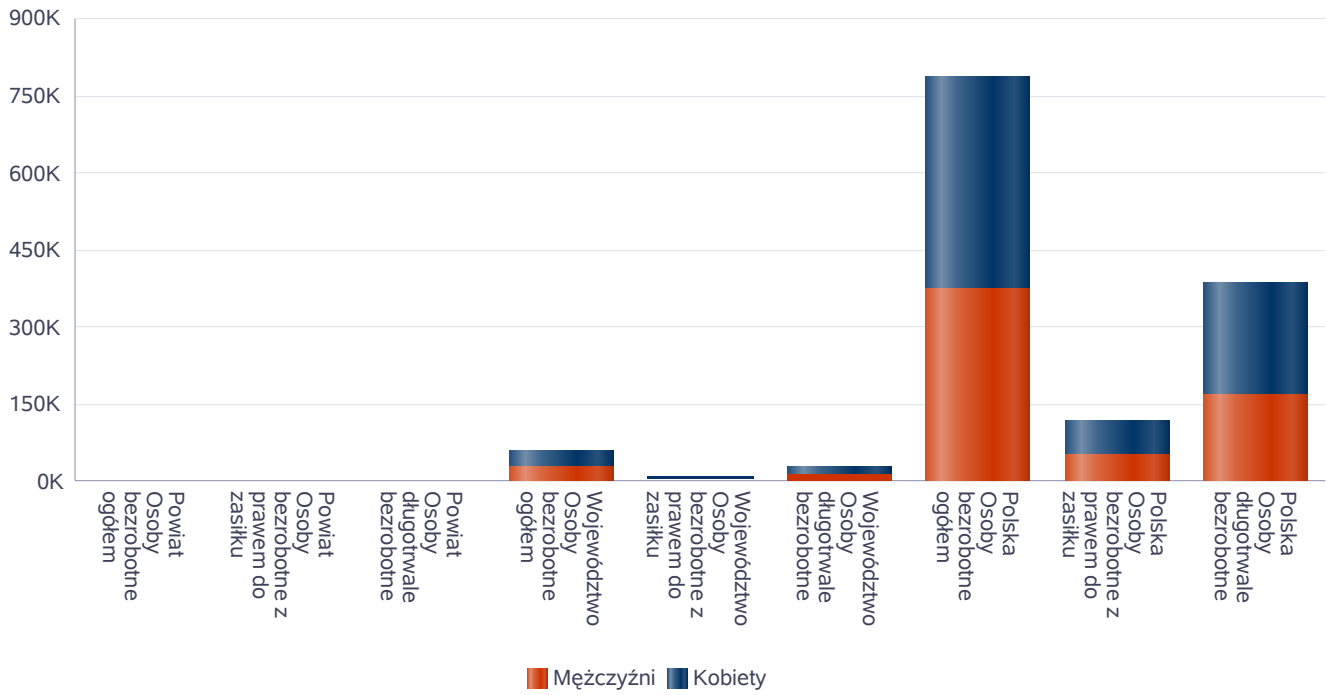
Liczba osób bezrobotnych, liczba długotrwale bezrobotnych oraz liczba osób bezrobotnych z prawem do zasiłku (poziom powiatu)

Status	Ogółem	Mężczyźni	Kobiety
Bezrobotni ogółem	2 343	983	1 360
Bezrobotni z prawem do zasiłku	369	137	232
Długotrwale bezrobotni	984	367	617



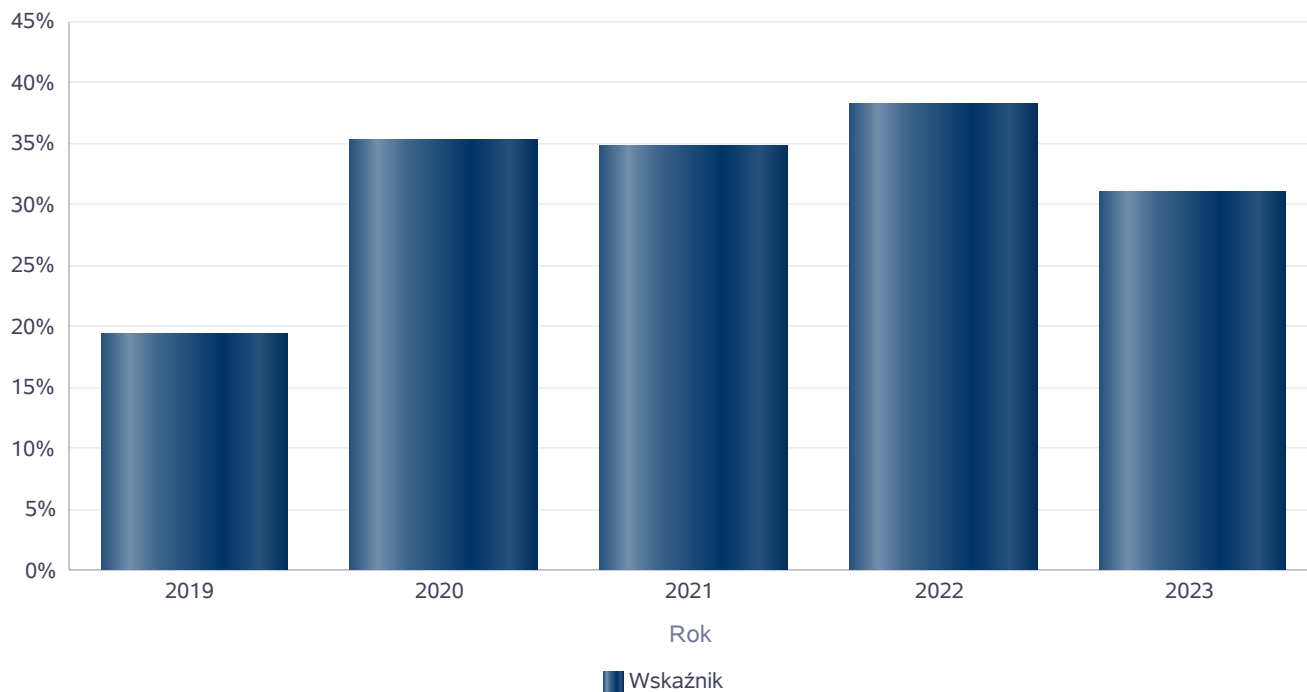
Wykres prezentuje liczbę osób bezrobotnych, liczbę bezrobotnych długotrwale oraz liczbę osób bezrobotnych z prawem do zasiłku, ogółem i w podziale na płeć.

Status	Powiat		Województwo		Polska	
	Kobiety	Mężczyźni	Kobiety	Mężczyźni	Kobiety	Mężczyźni
Osoby bezrobotne ogółem	1 360	983	33 010	27 937	413 294	371 950
Osoby bezrobotne z prawem do zasiłku	232	137	4 869	3 785	66 197	53 024
Osoby długotrwale bezrobotne	617	367	16 000	11 826	214 781	169 653



Wskaźnik bezrobocia wśród beneficjentów pomocy społecznej. Wskaźnik obliczany jako stosunek liczby osób w rodzinach korzystających z pomocy społecznej z powodu bezrobocia do liczby osób w rodzinach korzystających z pomocy ogółem.

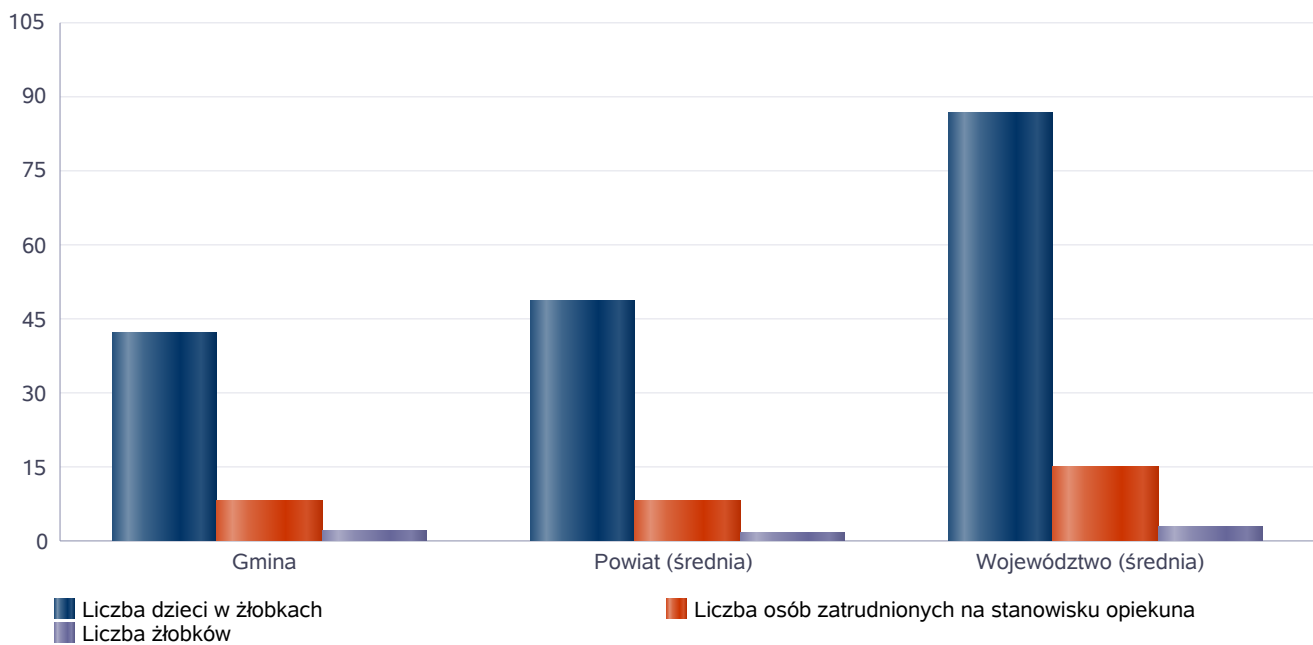
Rok	Wskaźnik
2019	19%
2020	35%
2021	35%
2022	38%
2023	31%



Liczba placówek i miejsc dla dzieci

Jednostka terytorialna	Miara	Wartość liczbową
Gmina	Liczba dzieci w żłobkach	42,00
Gmina	Liczba osób zatrudnionych na stanowisku opiekuna	8,00
Gmina	Liczba żłobków	2,00
Powiat (średnia)	Liczba dzieci w żłobkach	48,44
Powiat (średnia)	Liczba osób zatrudnionych na stanowisku opiekuna	8,00
Powiat (średnia)	Liczba żłobków	1,78
Województwo (średnia)	Liczba dzieci w żłobkach	86,39
Województwo (średnia)	Liczba osób zatrudnionych na stanowisku opiekuna	14,87
Województwo (średnia)	Liczba żłobków	2,81

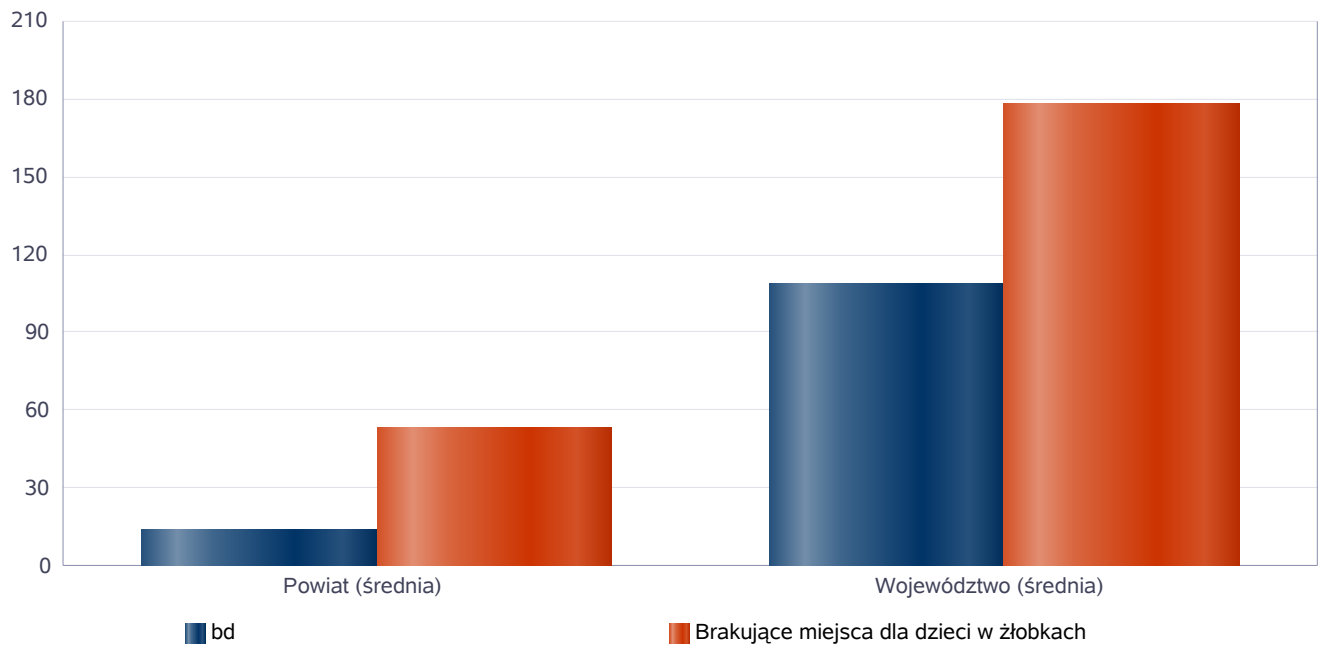
Infrastruktura opieki nad dziećmi



Liczba placówek i miejsc dla dzieci

Jednostka terytorialna	Miara	Wartość liczbowa
Powiat (średnia)	bd	13,67
Powiat (średnia)	Brakujące miejsca dla dzieci w żłobkach	53,33
Województwo (średnia)	bd	108,20
Województwo (średnia)	Brakujące miejsca dla dzieci w żłobkach	177,90

Infrastruktura opieki nad dziećmi



INFRASTRUKTURA SPOŁECZNA (stan na 31.XII)

WYSZCZEGÓLNIENIE		Rok 2022	Rok oceny 2023	Prognoza 2024*
INFRASTRUKTURA SPOŁECZNA				
Liczba mieszkań komunalnych w zasobie gminy	1	157	157	155
Liczba wniosków złożonych na mieszkanie komunalne z zasobów gminy	2	63	63	61
w tym z wiersza 1: Liczba mieszkań socjalnych (lokali)	3	12	12	12
Liczba oczekujących na mieszkanie socjalne	4	43	34	36
Liczba wyroków eksmisyjnych bez wskazania lokalu socjalnego	5	6	7	5
Liczba klubów i innych miejsc spotkań dla seniorów	6	11	13	13
Liczba hospicjów	7	0	0	0
Liczba ośrodków dla cudzoziemców	8	X	X	X

* Wielkość prognozy nie dotyczy wartości przyrostu lub spadku. W przypadku braku możliwości oszacowania wielkości liczbowych dla prognozy należy wpisać liczby odpowiadające danym z kolumny "Rok oceny 2023". Niniejsza instrukcja dotyczy wypełniania wszystkich tabel OZPS.

3. Dane o korzystających z pomocy i wsparcia

W roku 2023 pomocą społeczną w gminie Brzeszcze objętych było **199 rodzin**, w tym **381 osób**, w tych rodzinach. W stosunku do liczby mieszkańców gminy, wynoszącej według stanu na 31 grudnia 2023 r. 20 142 osoby, liczba klientów pomocy społecznej stanowi 1,89 % i jest mniejsza w stosunku do trzech poprzednich lat, kiedy to wyniosła w 2022 r. – 1,96% (216 rodzin, tj. 399 osób), w 2021 r. – 2,95% (331 rodzin, tj. 606 osób), a w 2020 r. – 3,63% (372 rodziny, tj. 756 osób).

W gminie Brzeszcze najczęściej występującymi przyczynami trudnej sytuacji życiowej osób i rodzin, a jednocześnie powodami ubiegania się o pomoc społeczną w 2023 r. było kolejno:

1. długotrwała lub ciężka choroba - 125
2. ubóstwo - 98
3. niepełnosprawność - 95
4. alkoholizm - 42
5. bezrobocie - 36

Najczęstszą przyczyną ubiegania się w 2023 roku o wsparcie z pomocy społecznej był problem długotrwałej lub ciężkiej choroby, następnie niepełnosprawność, a w dalszej kolejności alkoholizm i bezrobocie. Ubóstwo świadczy o niewystarczających środkach finansowych na zaspokojenie podstawowych potrzeb życiowych i jest to okoliczność, która występuje jednocześnie z co najmniej jedną z pozostałych okoliczności.

Ponadto w Ośrodku Pomocy Społecznej w Brzeszczach z pomocy w formie dodatków mieszkaniowych skorzystało 113 rodzin.

Poradnictwo specjalistyczne, w szczególności prawne, psychologiczne i rodzinne, jest świadczone osobom i rodzinom, które mają trudności lub wykazują potrzebę wsparcia w rozwiązywaniu swoich problemów życiowych. Poradnictwo prawne realizuje się przez udzielanie informacji o obowiązujących przepisach z zakresu prawa rodzinnego i opiekuńczego, zabezpieczenia społecznego, ochrony praw lokatorów.

W roku sprawozdawczym z tego rodzaju wsparcia skorzystały 44 osoby (47 porad). Poradnictwo psychologiczne realizuje się przez procesy diagnozowania, profilaktyki i terapii. W 2023 r. z badania do spraw orzeczniczych skorzystało 10 osób, z poradnictwa psychologicznego 55 osób (157 porad), a z psychoterapii 11 osób (61 sesji terapeutycznych). Poradnictwo rodzinne

obejmuje problemy funkcjonowania rodziny, w tym problemy opieki nad osobą niepełnosprawną, a także terapię rodzinną. W tutejszej jednostce poradnictwo rodzinne realizowane jest w ramach pracy socjalnej, a terapia prowadzona jest przez psychoterapeutę w ramach poradnictwa psychologicznego.

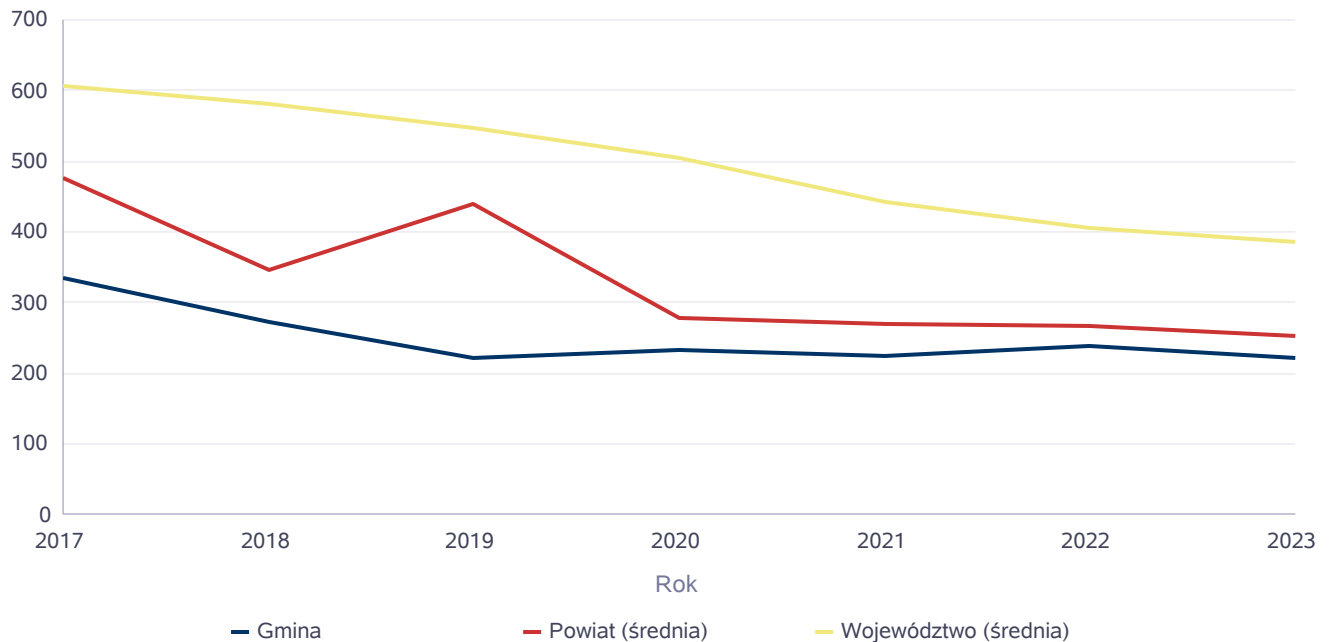
W Ośrodku Pomocy Społecznej realizowane jest poradnictwo prawne, psychologiczne oraz psychoterapia dla osób uwikłanych w przemoc domową. W 2023 r., w związku z wystąpieniem przemocy domowej, wsparciem w formie poradnictwa prawnego objęte były 2 osoby, a w formie pomocy psychologicznej i psychoterapeutycznej 13 osób.

Poniżej prezentujemy w formie graficznej i tabelarycznej szczegółowe dane dotyczące: liczby rodzin i osób w rodzinach korzystających z pomocy społecznej w podziale na wiek i płeć, wskaźnika deprivacji lokalnej, liczby długotrwale korzystających z pomocy społecznej w podziale na płeć i grupy wiekowe, liczby osób i rodzin korzystających ze świadczeń pieniężnych i niepieniężnych, liczby osób korzystających z usług opiekuńczych i specjalistycznych usług opiekuńczych dla osób z zaburzeniami psychicznymi, liczby rodzin korzystających z poradnictwa specjalistycznego, wskaźnika pracy socjalnej, liczby rodzin korzystających z interwencji kryzysowej, wskaźnika kontraktu socjalnego w podziale na typy, wskaźnika projektów socjalnych.

Liczba osób korzystających ze świadczeń na podstawie wydanych decyzji

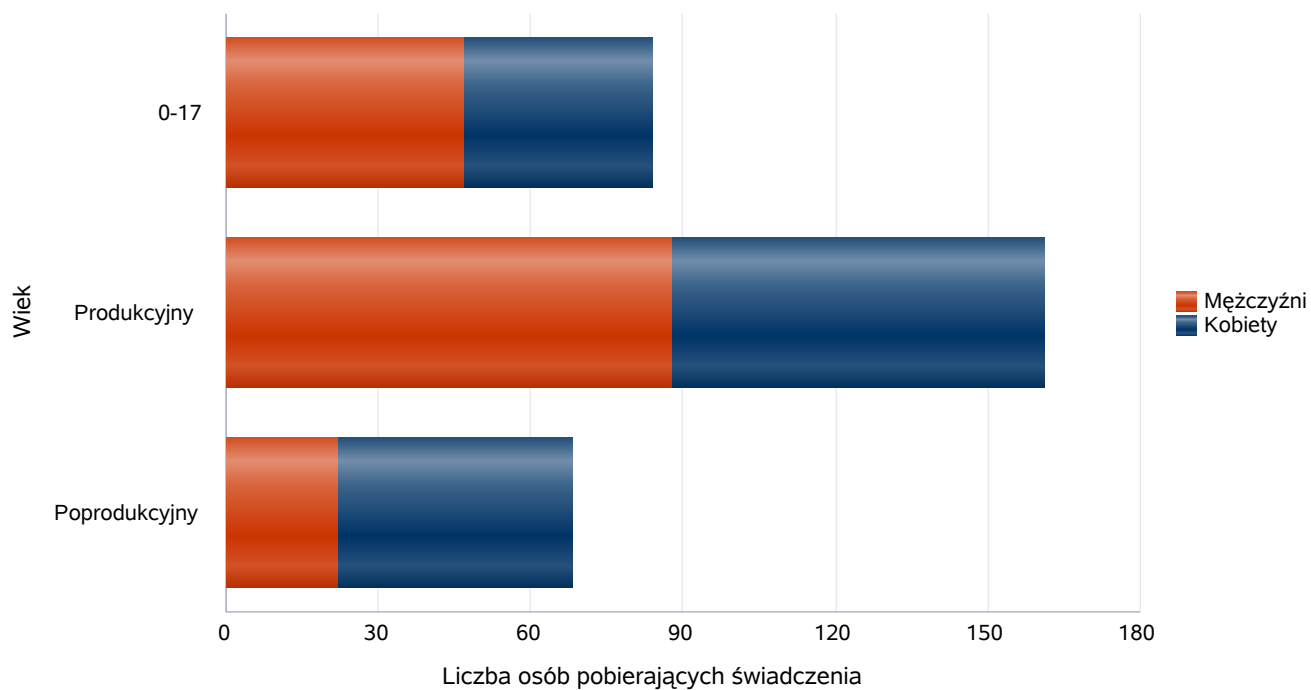
	Liczba świadczeniobiorców						
	2017	2018	2019	2020	2021	2022	2023
Gmina	334	273	222	233	225	239	221
Powiat (średnia)	475	346	440	279	270	266	254
Województwo (średnia)	607	579	546	504	442	405	384

Liczba świadczeniobiorców



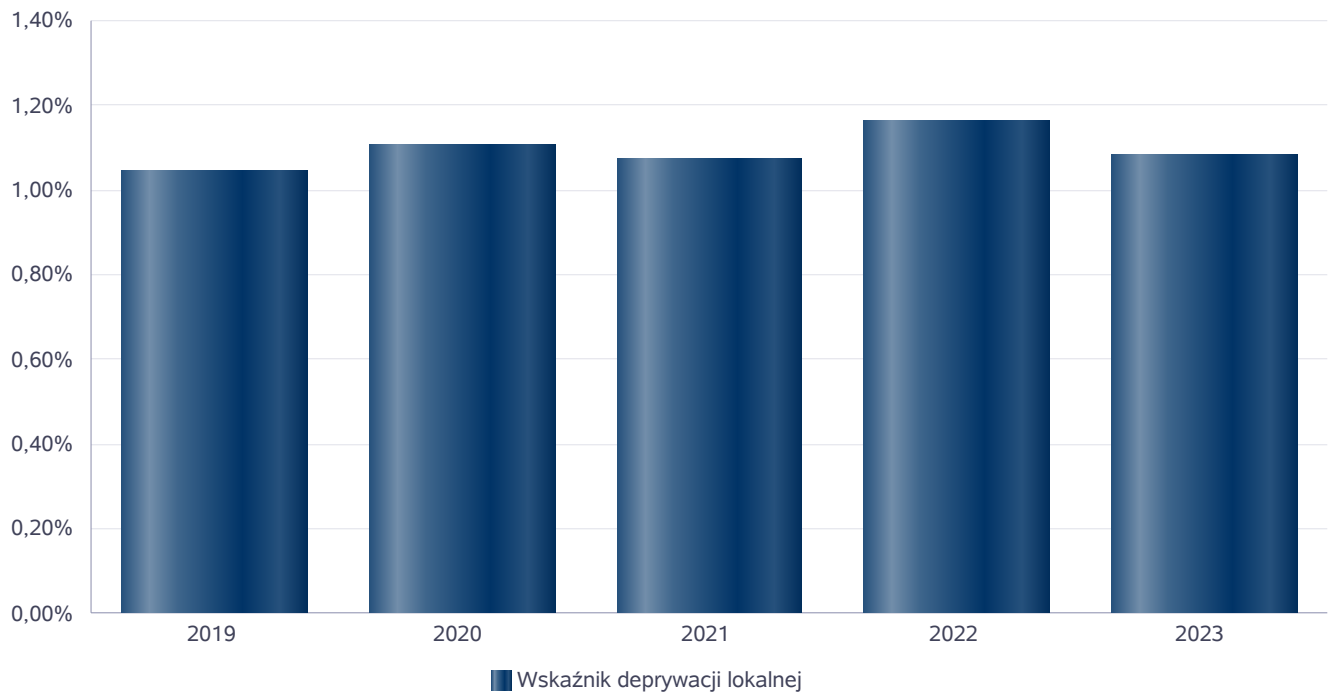
Liczba osób korzystających z pomocy społecznej w podziale na wiek i płeć wg liczby wypłaconych świadczeń

Grupa	Ogółem	Kobiety	Mężczyźni
0-17	84	37	47
Produkcyjny	161	73	88
Poprodukcyjny	68	46	22



Wskaźnik deprivacji lokalnej

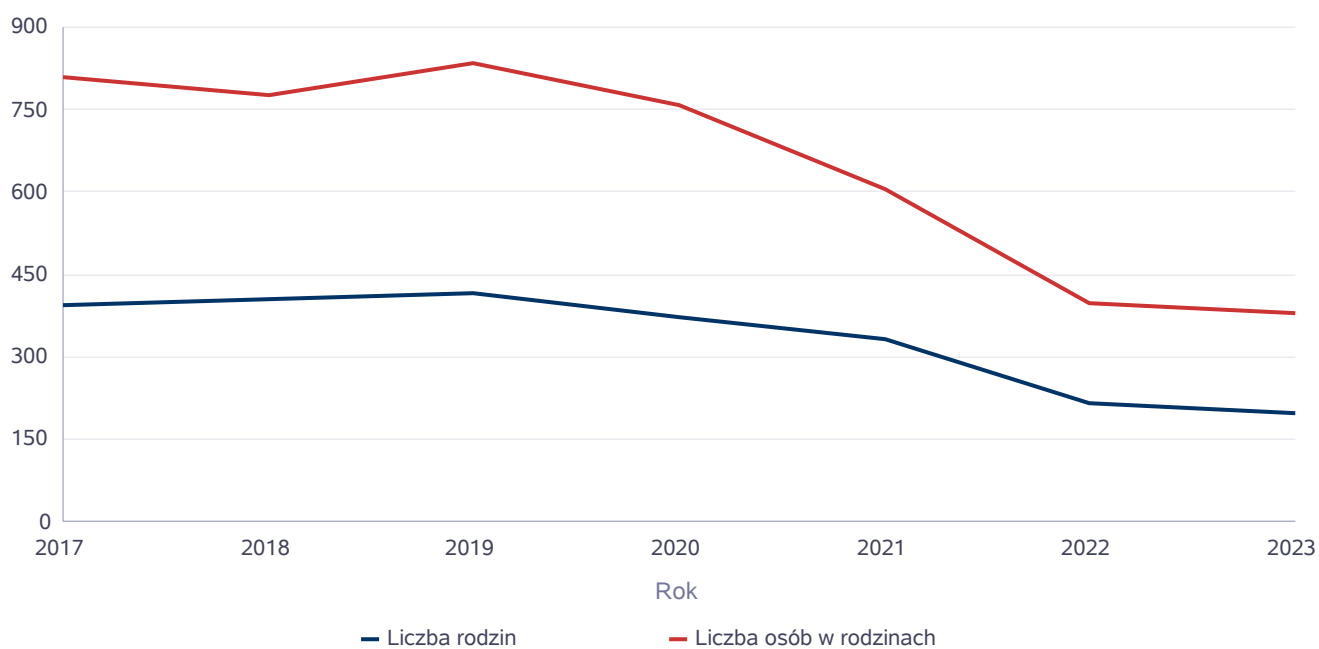
Rok	Wskaźnik deprivacji lokalnej
2019	1,04%
2020	1,10%
2021	1,07%
2022	1,16%
2023	1,08%



Liczba rodzin i liczba osób w rodzinach korzystających z pomocy społecznej

Rok	Liczba rodzin	Liczba osób w rodzinach
2017	394	808
2018	403	775
2019	414	833
2020	372	756
2021	331	606
2022	216	399
2023	199	381

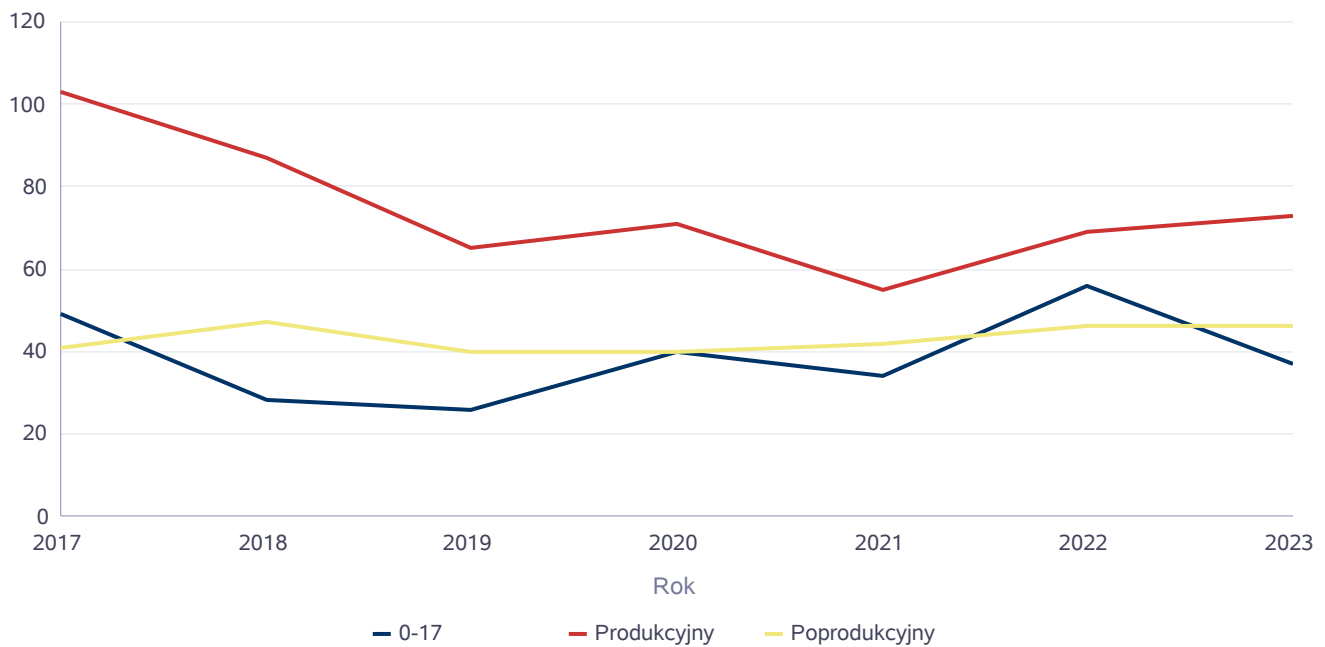
Korzystający z pomocy społecznej



Liczba kobiet korzystających z pomocy społecznej

Poziom	Wiek	Liczba kobiet korzystających z pomocy						
		2017	2018	2019	2020	2021	2022	2023
Brzeszcze	0-17	49	28	26	40	34	56	37
	Produkcyjny	103	87	65	71	55	69	73
	Poprodukcyjny	41	47	40	40	42	46	46
Powiat (średnia)	0-17	49	45	43	43	39	50	40
	Produkcyjny	114	104	96	87	83	86	82
	Poprodukcyjny	63	73	70	49	56	59	60
Województwo (średnia)	0-17	120	111	103	97	85	88	81
	Produkcyjny	163	148	138	142	127	119	107
	Poprodukcyjny	68	72	72	64	62	59	58

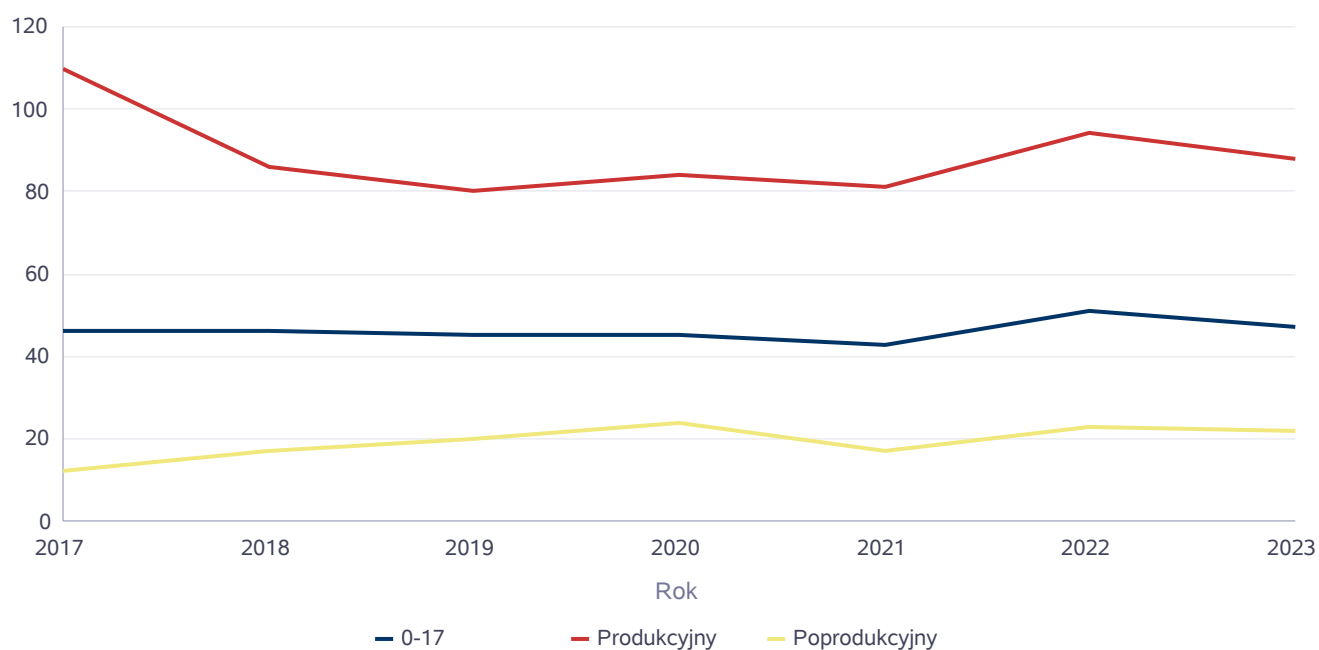
Liczba kobiet korzystających z pomocy



Liczba mężczyzn korzystających z pomocy społecznej

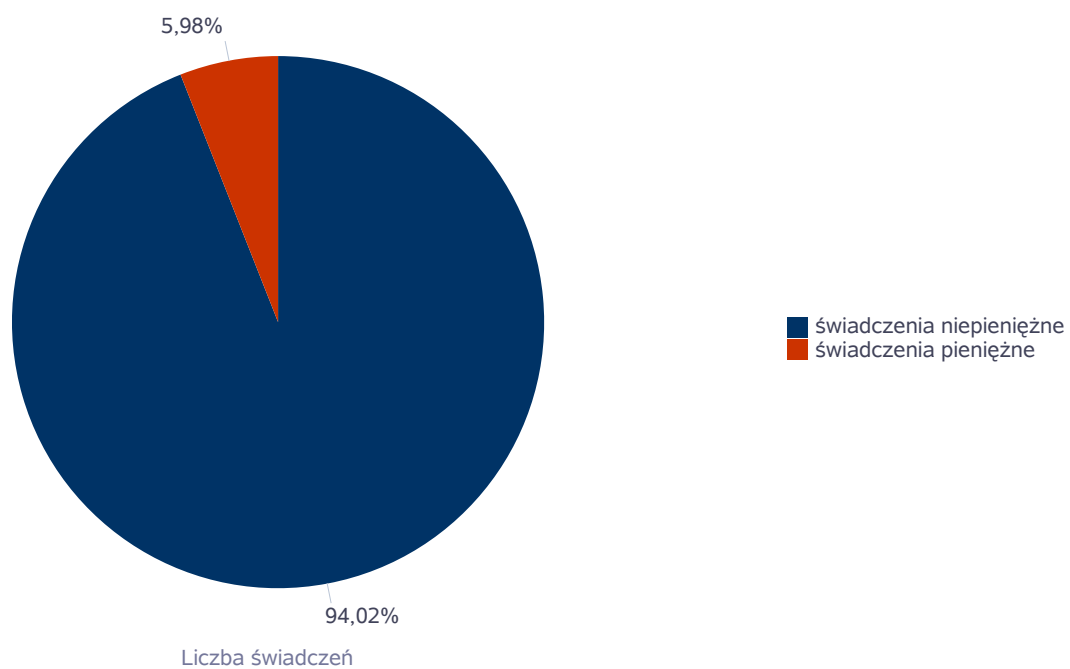
Poziom	Wiek	Liczba mężczyzn korzystających z pomocy						
		2017	2018	2019	2020	2021	2022	2023
Brzeszcze	0-17	46	46	45	45	43	51	47
	Produkcyjny	110	86	80	84	81	94	88
	Poprodukcyjny	12	17	20	24	17	23	22
Powiat (średnia)	0-17	58	54	53	48	47	54	48
	Produkcyjny	135	124	119	117	119	119	113
	Poprodukcyjny	23	23	27	17	18	21	23
Województwo (średnia)	0-17	130	120	111	104	92	94	86
	Produkcyjny	162	156	150	161	153	135	128
	Poprodukcyjny	25	26	27	25	25	25	25

Liczba mężczyzn korzystających z pomocy



Liczba świadczeń pieniężnych i niepieniężnych z pomocy społecznej

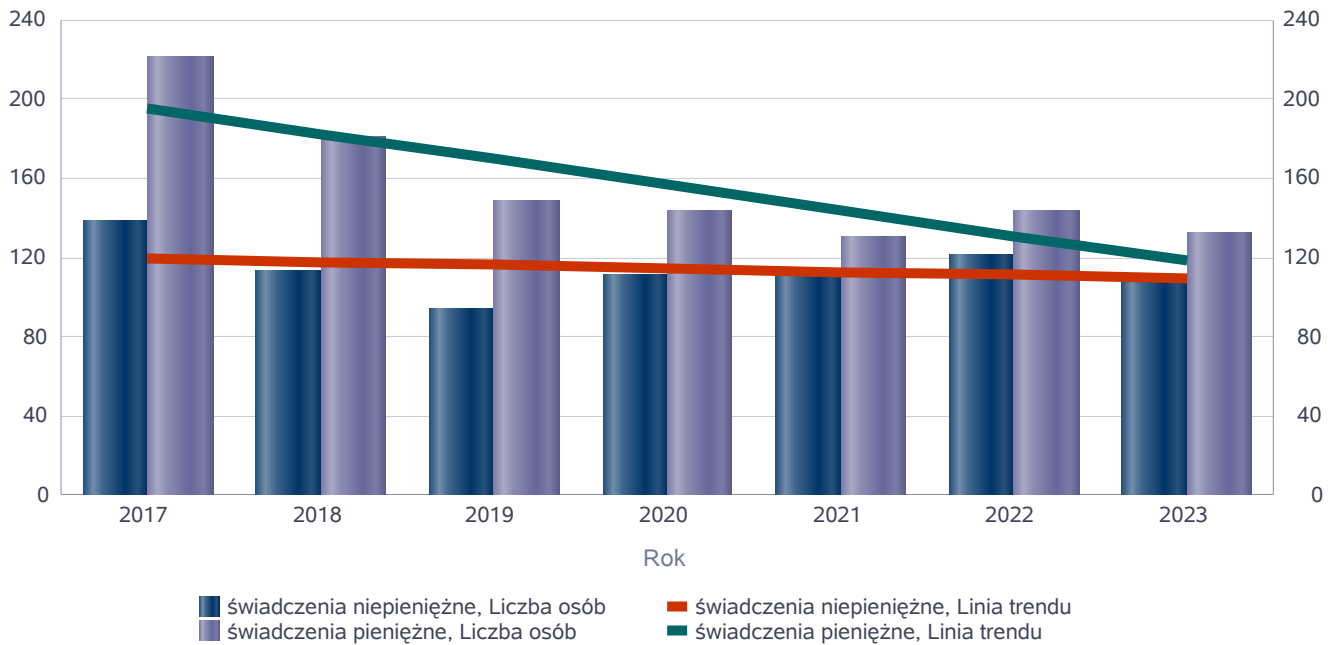
Rodzaj świadczenia	Liczba świadczeń
świadczenia niepieniężne	31 199
świadczenia pieniężne	1 983



Liczba osób korzystających ze świadczeń pieniężnych i niepieniężnych

Rodzaj świadczenia	Liczba osób						
	2017	2018	2019	2020	2021	2022	2023
świadczenia niepieniężne	138	113	94	111	114	121	110
świadczenia pieniężne	221	181	148	143	130	143	132

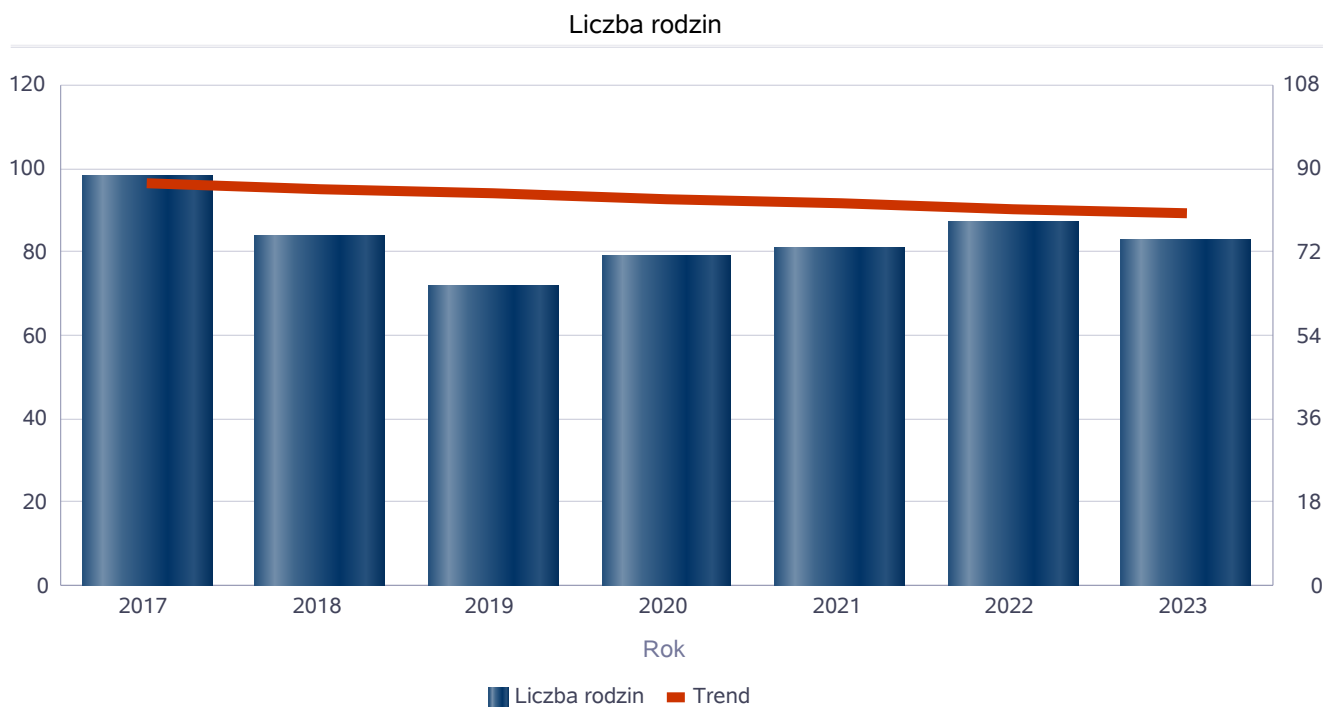
Liczba osób korzystających ze świadczeń pieniężnych i niepieniężnych



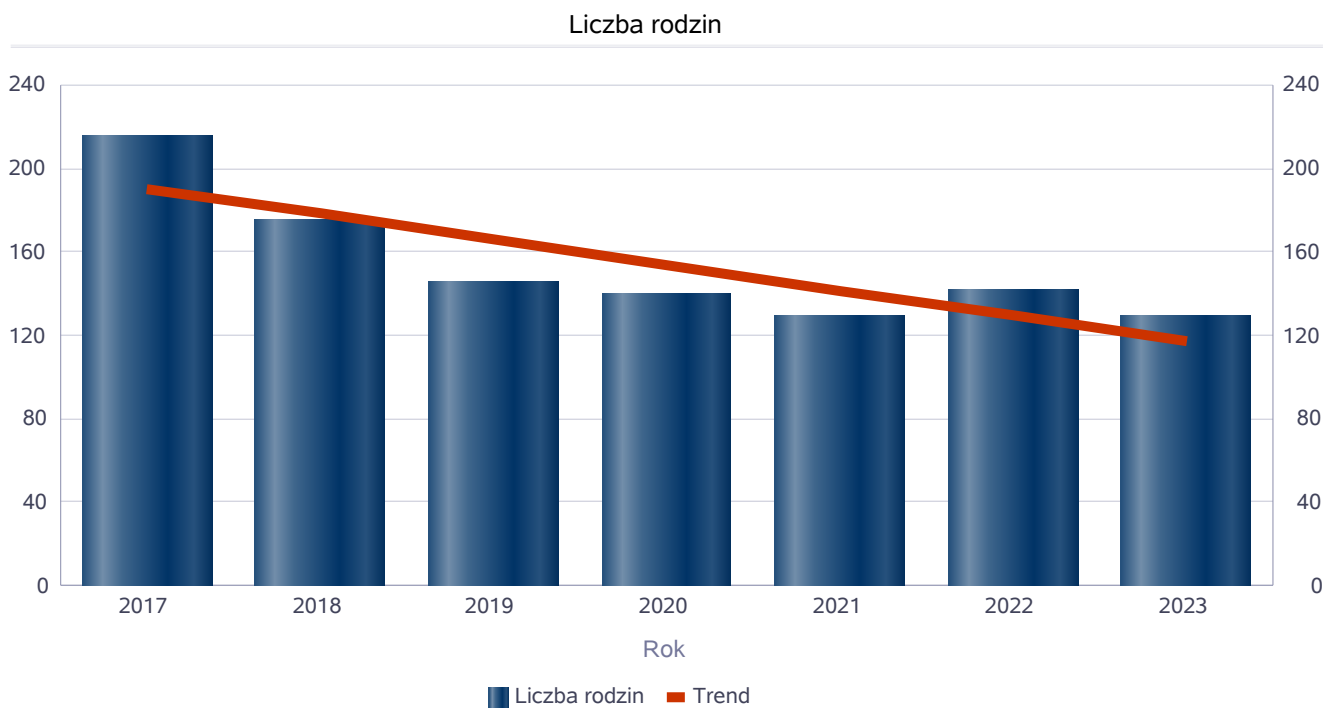
Liczba rodzin korzystających ze świadczeń pieniężnych i niepieniężnych

Rodzaj świadczenia	Liczba rodzin						
	2017	2018	2019	2020	2021	2022	2023
świadczenia niepieniężne	98	84	72	79	81	87	83
świadczenia pieniężne	215	175	146	140	129	142	129

świadczenia niepieniężne



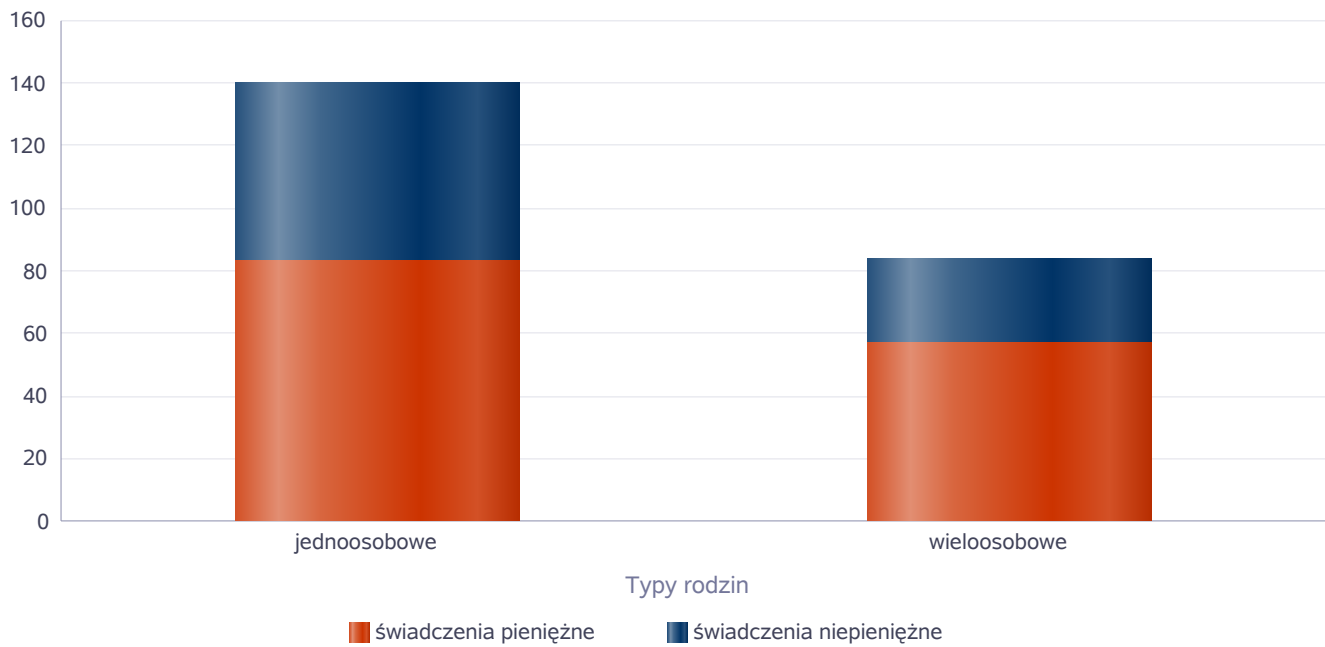
świadczenia pieniężne



Rodzaje świadczeń, z których korzystają poszczególne typy rodzin

Typy rodzin	Liczba rodzin pobierających świadczenia		
	Ogółem	Świadczenia pieniężne	Świadczenia niepieniężne
jednoosobowe	120	83	57
wielooosobowe	63	57	27

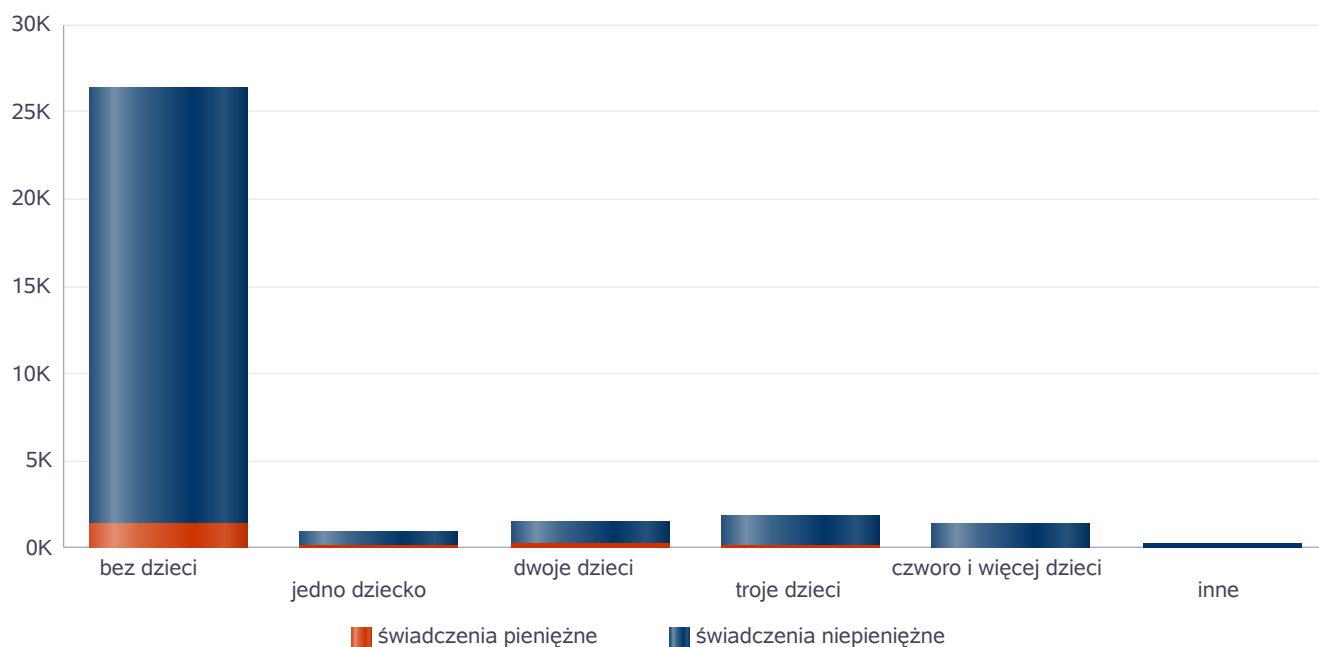
Liczba rodzin pobierających świadczenia



Rodzaje świadczeń, z których korzystają poszczególne typy rodzin ze względu na liczbę dzieci

Typ rodziny	Liczba świadczeń		
	Ogółem	Świadczenia pieniężne	Świadczenia niepieniężne
bez dzieci	26370	1401	24969
jedno dziecko	884	125	759
dwoje dzieci	1483	203	1280
troje dzieci	1798	150	1648
czworo i więcej dzieci	1419	54	1365
inne	304	50	254

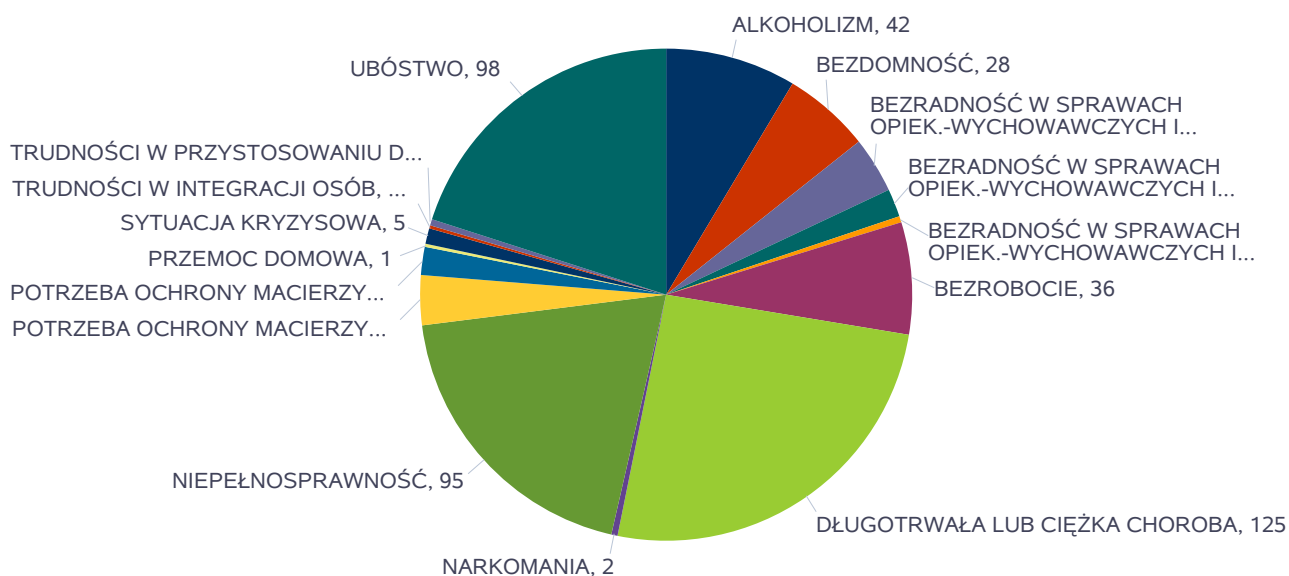
Liczba świadczeń



Powody udzielania pomocy rodzinom

Powody udzielenia pomocy i wsparcia - ranking	LICZBA RODZIN OGÓŁEM
DŁUGOTRWĄŁA LUB CIĘŻKA CHOROBA	125
UBÓSTWO	98
NIEPEŁNOSPRAWNOŚĆ	95
ALKOHOLIZM	42
BEZROBOCIE	36
BEZDOMNOŚĆ	28
BEZRADNOŚĆ W SPRAWACH OPIEK.-WYCHOWAWCZYCH I PROWADZENIA GOSPODARSTWA DOMOWEGO - OGÓŁEM	18
POTRZEBA OCHRONY MACIERZYŃSTWA	16
BEZRADNOŚĆ W SPRAWACH OPIEK.-WYCHOWAWCZYCH I PROWADZENIA GOSPODARSTWA DOMOWEGO - OGÓŁEM - W TYM: RODZINY NIEPEŁNE	9
POTRZEBA OCHRONY MACIERZYŃSTWA - W TYM: POTRZEBA OCHRONY WIELODZIETNOŚCI	9
SYTUACJA KRYZYSOWA	5
BEZRADNOŚĆ W SPRAWACH OPIEK.-WYCHOWAWCZYCH I PROWADZENIA GOSPODARSTWA DOMOWEGO - OGÓŁEM - W TYM: RODZINY WIELODZIETNE	2
NARKOMANIA	2
TRUDNOŚCI W PRZYSTOSOWANIU DO ŻYCIA PO ZWOLNIENIU Z ZAKŁADU KARNEGO	2
PRZEMOC DOMOWA	1
TRUDNOŚCI W INTEGRACJI OSÓB, KTÓRE OTRZYMAŁY STATUS UCHODźCY, OCHRONĘ UZUPEŁNIAJĄCĄ LUB ZEZWOLENIE NA POBYT CZASOWY (art. 7 pkt 11)	1

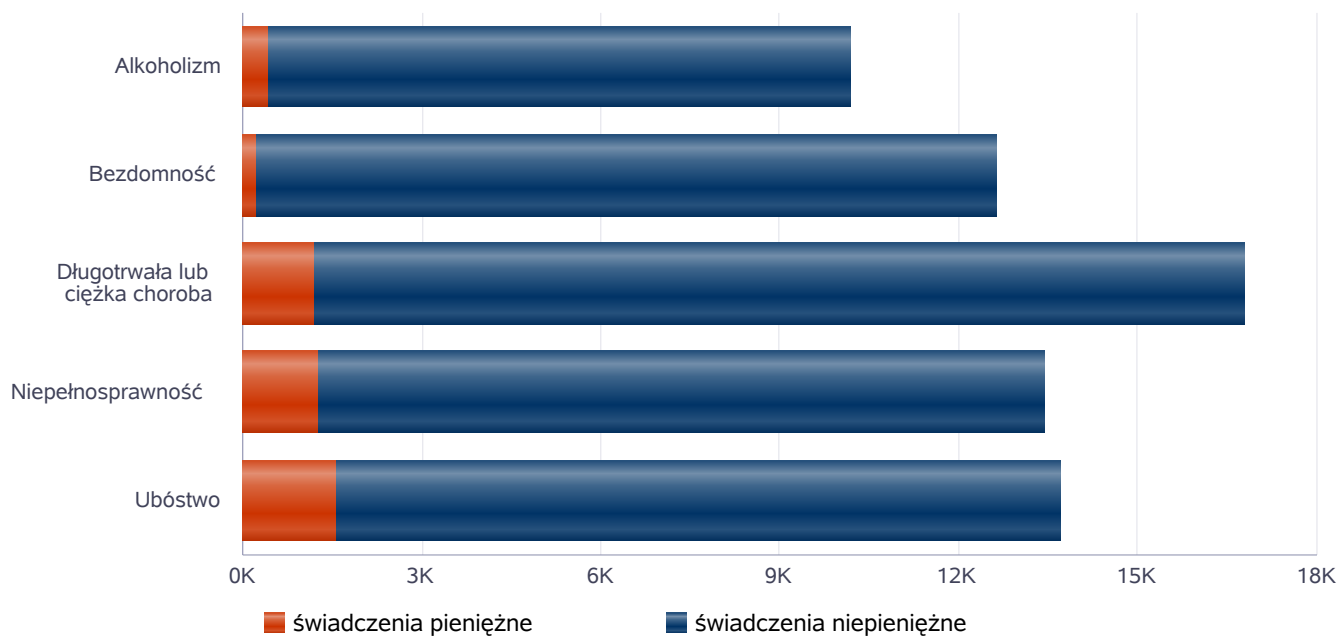
Powody udzielenia pomocy i wsparcia



Główne powody przyznania świadczeń w roku

Powód przyznania	Ogółem	Liczba świadczeń	
		świadczenia niepieniężne	świadczenia pieniężne
Długotrwała lub ciężka choroba	16 807	15 599	1 208
Ubóstwo	13 707	12 122	1 585
Niepełnosprawność	13 458	12 195	1 263
Bezdomność	12 644	12 401	243
Alkoholizm	10 187	9 763	424

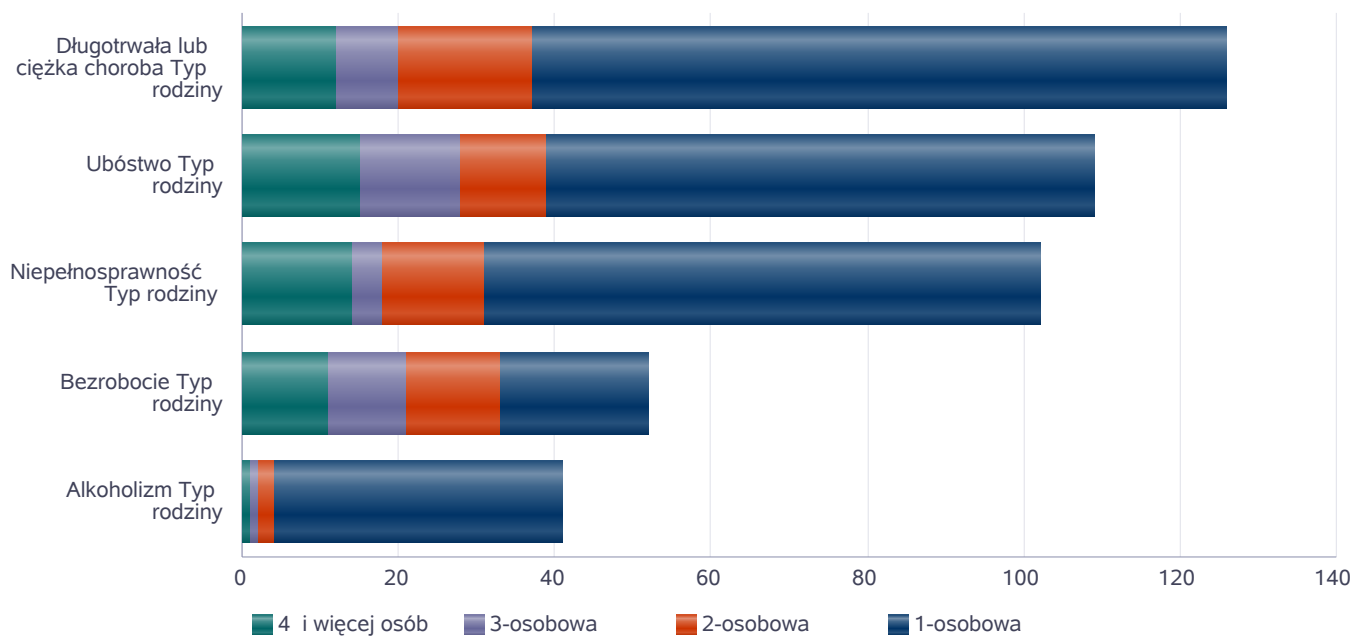
Liczba świadczeń



Główne powody przyznawania pomocy dla rodzin jednoosobowych i wieloosobowych

Powód przyznania	Ogółem	Typ rodziny	Typ rodziny	Typ rodziny	Typ rodziny
		1-osobowa	2-osobowa	3-osobowa	4 i więcej osób
Długotrwała lub ciężka choroba	126	89	17	8	12
Ubóstwo	109	70	11	13	15
Niepełnosprawność	102	71	13	4	14
Bezrobocie	52	19	12	10	11
Alkoholizm	41	37	2	1	1

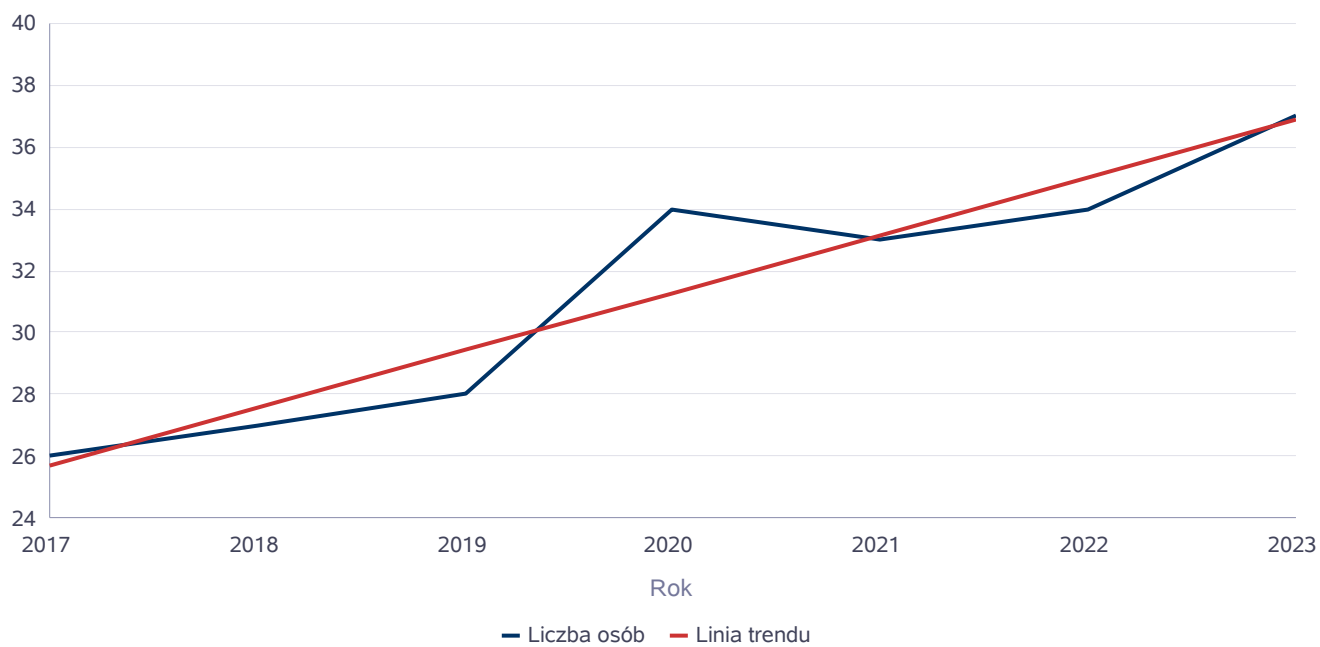
Liczba rodzin pobierających świadczenia wg powodów



Liczba osób korzystających z usług opiekuńczych

Rok	Liczba osób
2017	26
2018	27
2019	28
2020	34
2021	33
2022	34
2023	37

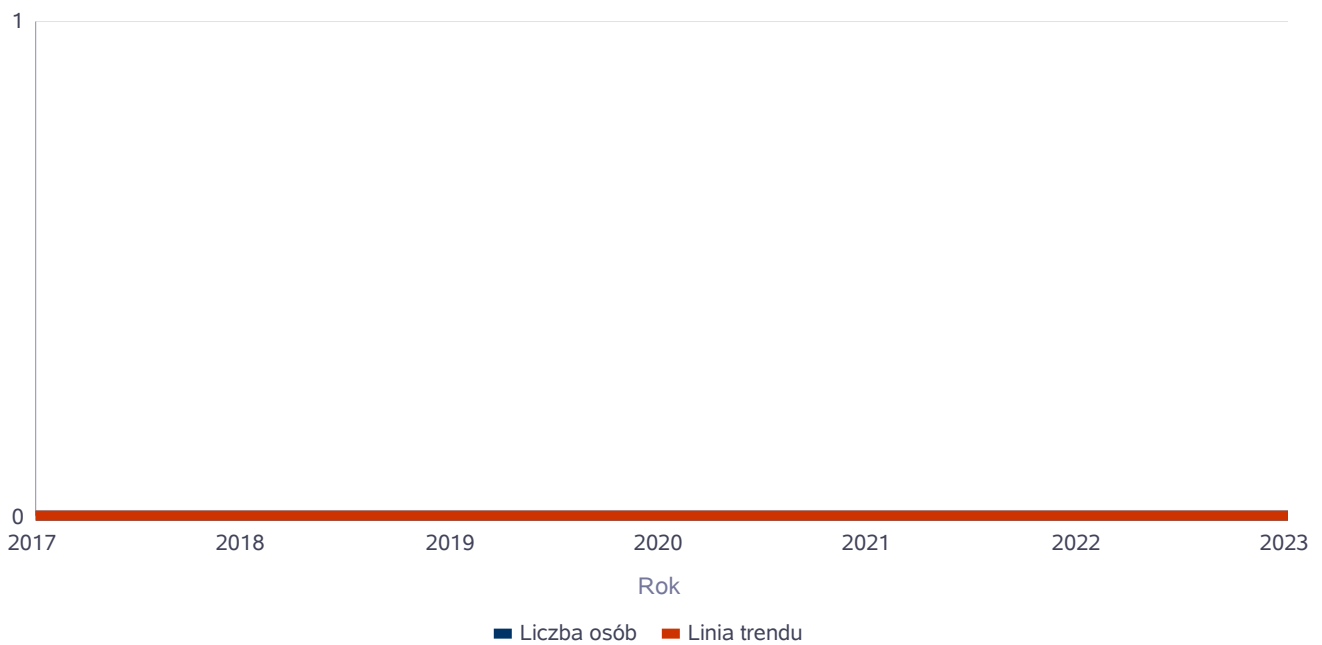
Liczba osób



Liczba osób korzystających ze specjalistycznych usług opiekuńczych

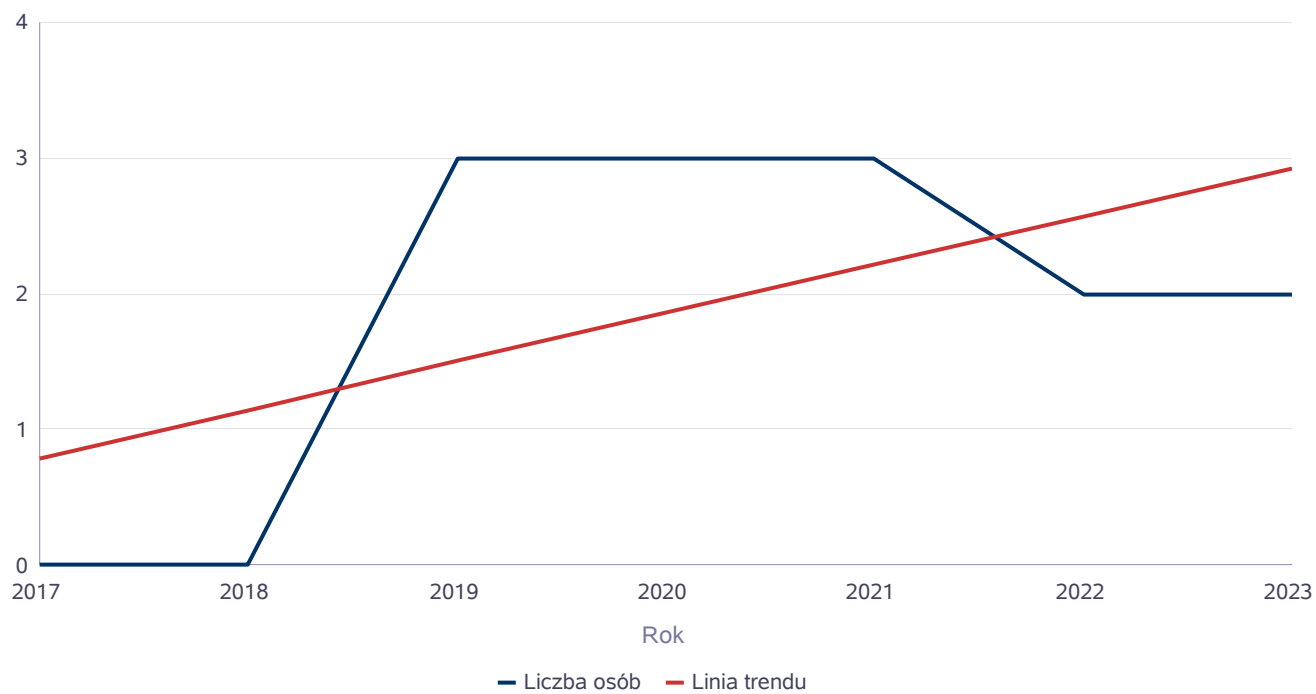
Rok	Liczba osób
2017	0
2018	0
2019	0
2020	0
2021	0
2022	0
2023	0

Liczba osób



Liczba osób korzystających z usług specjalistycznych opiekuńczych dla osób z zaburzeniami psychicznymi

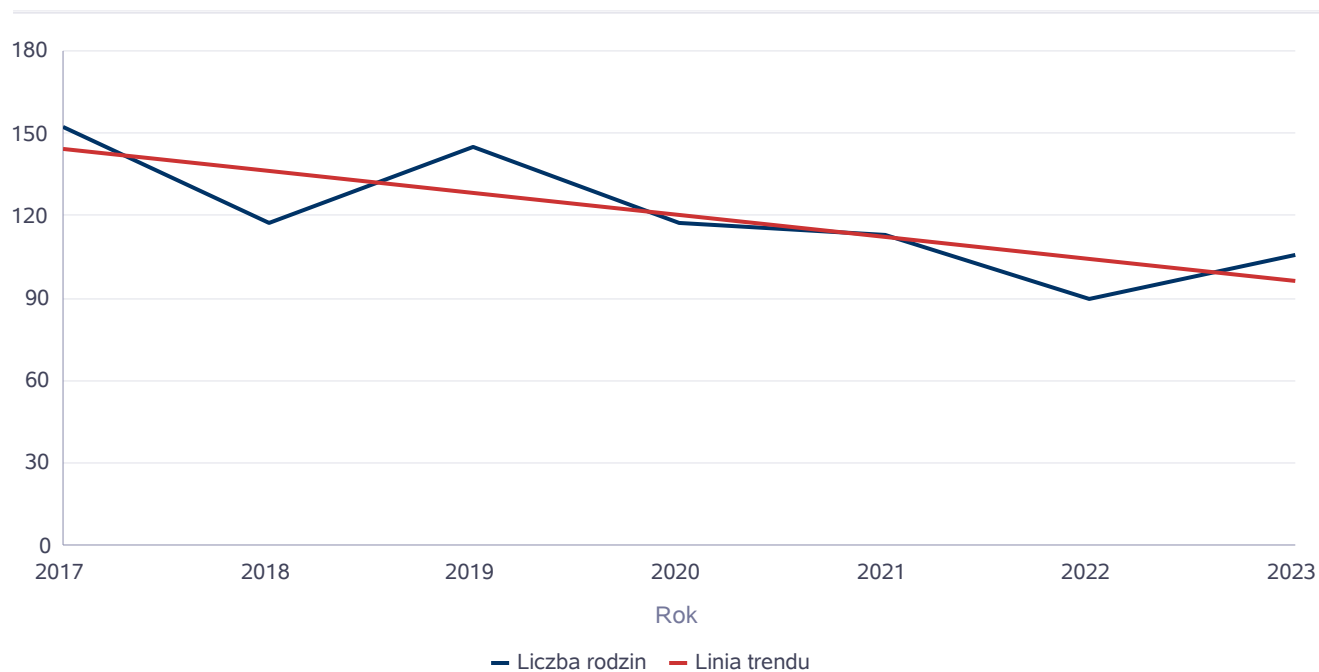
Rok	Liczba osób
2017	0
2018	0
2019	3
2020	3
2021	3
2022	2
2023	2



Liczba rodzin korzystających z poradnictwa specjalistycznego

Rodzaj	Liczba rodzin w latach						
	2017	2018	2019	2020	2021	2022	2023
Poradnictwo specjalistyczne	152	117	145	117	113	90	106

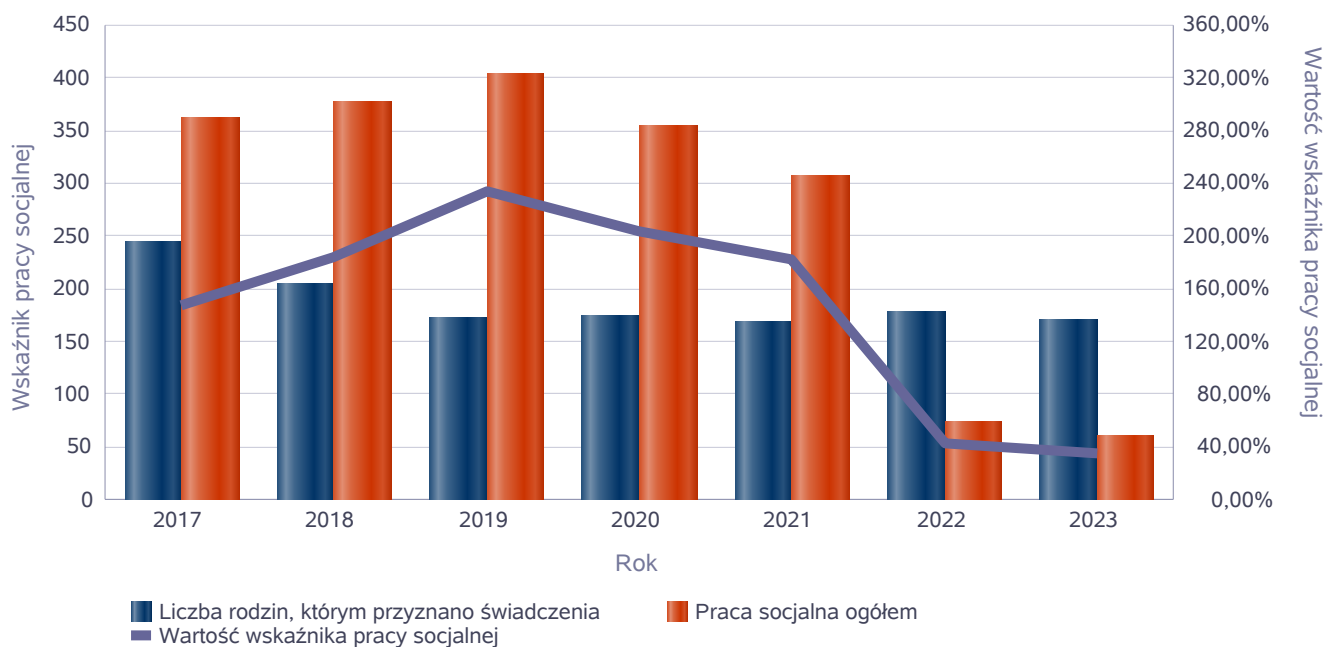
Liczba rodzin



Wskaźnik pracy socjalnej - wskaźnik obliczany jako stosunek liczby rodzin objętych pracą socjalną do rodzin osób, którym przyznano świadczenie pomnożony przez 100%

	2017	2018	2019	2020	2021	2022	2023
Wskaźnik pracy socjalnej	147,95%	183,90%	234,30%	203,45%	182,74%	42,13%	35,67%
Liczba rodzin, którym przyznano świadczenia	244	205	172	174	168	178	171
Praca socjalna ogółem	361	377	403	354	307	75	61

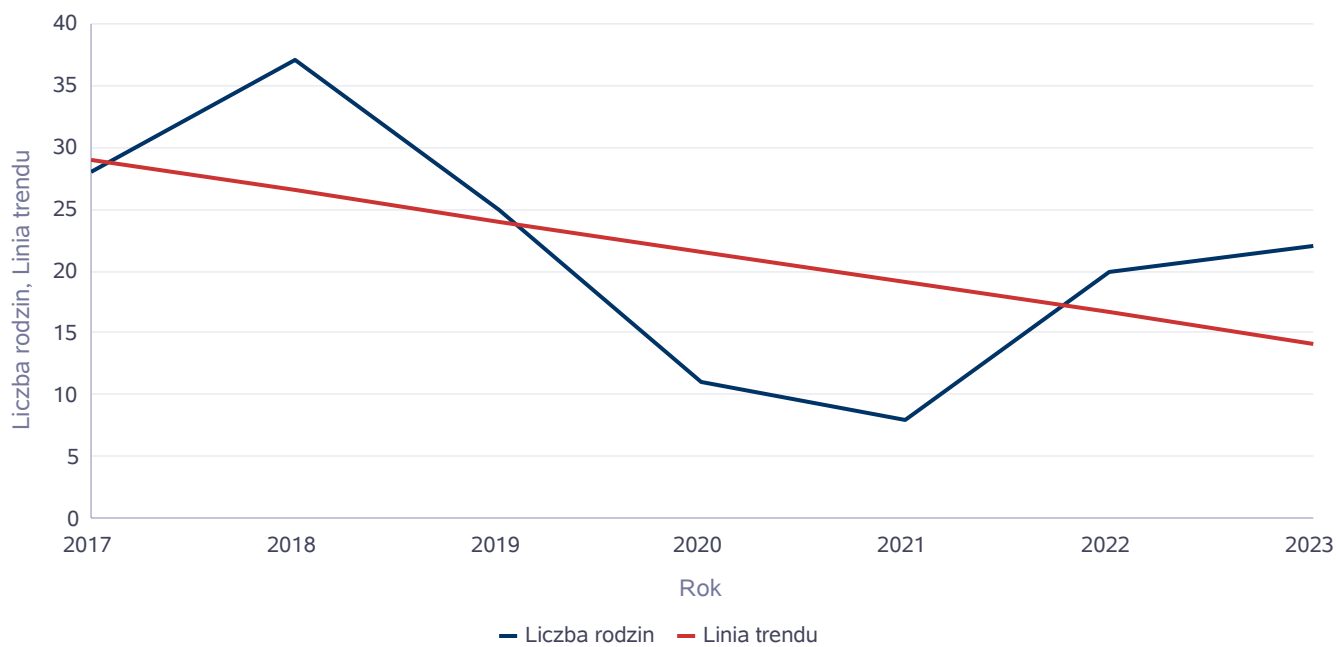
Wskaźnik pracy socjalnej



Liczba rodzin korzystających z interwencji kryzysowej

Udzielone świadczenia	Liczba rodzin						
	2017	2018	2019	2020	2021	2022	2023
Interwencja kryzysowa	28	37	25	11	8	20	22

Liczba rodzin korzystających z interwencji kryzysowej

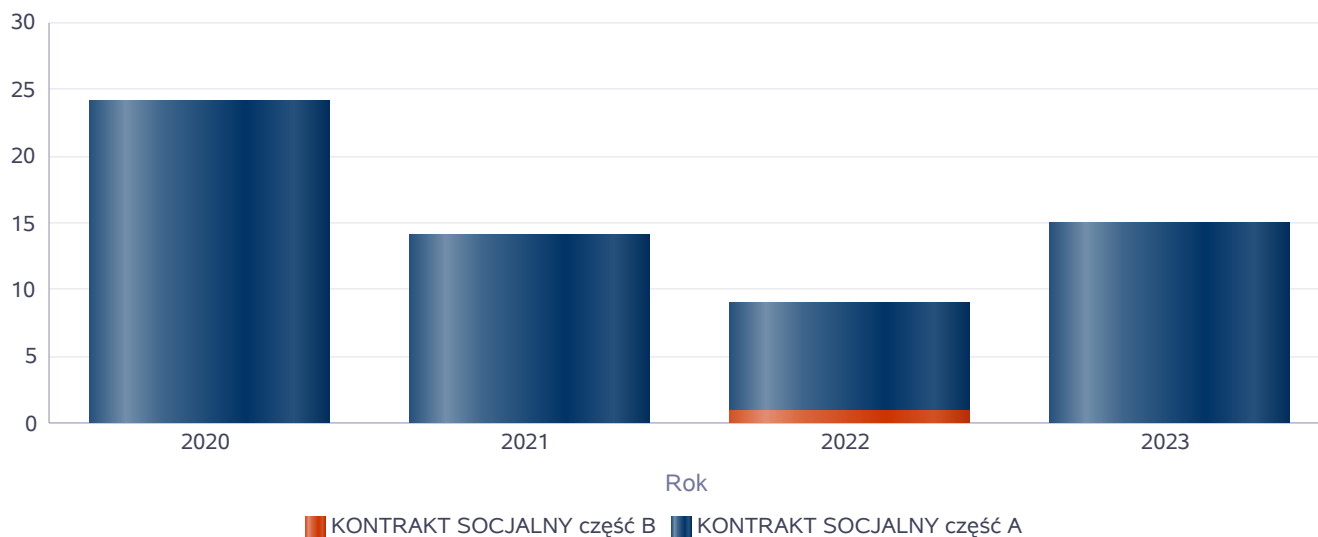


Kontrakt socjalny

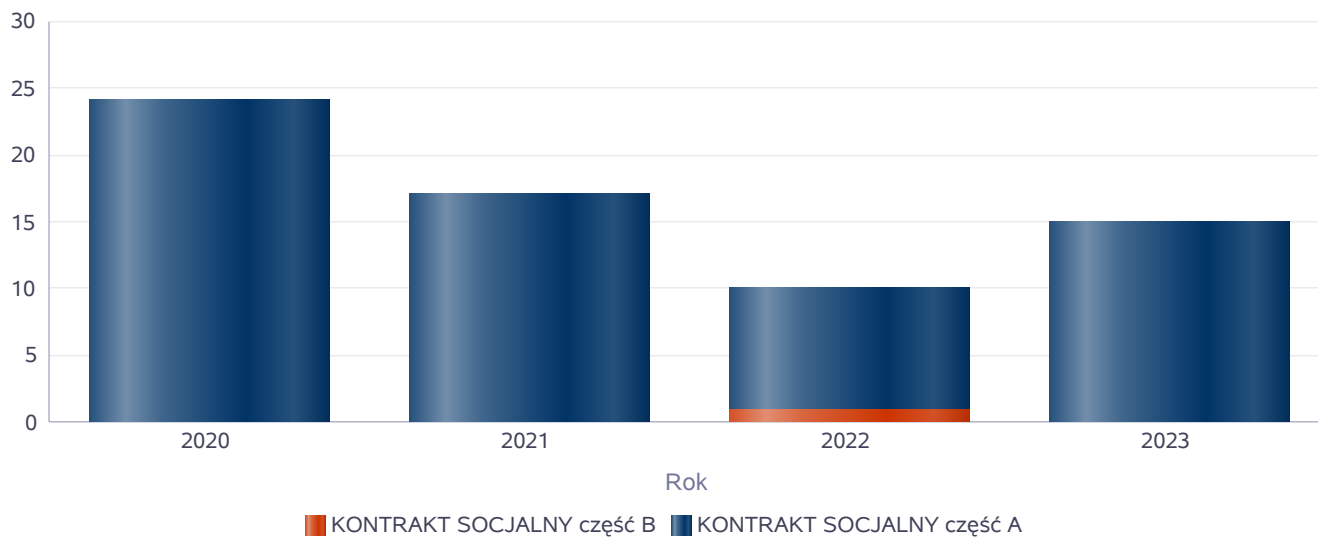
Wskaźnik obliczany jako udział osób objętych kontraktem socjalnym typu A i typu B w ogólnej liczbie osób nim objętych

Rok	Praca socjalna	Liczba kontraktów/projektów	Liczba osób objętych kontraktami/projektami socjalnymi
2020	KONTRAKT SOCJALNY część A	24	24
	KONTRAKT SOCJALNY część B	0	0
2021	KONTRAKT SOCJALNY część A	14	17
	KONTRAKT SOCJALNY część B	0	0
2022	KONTRAKT SOCJALNY część A	8	9
	KONTRAKT SOCJALNY część B	1	1
2023	KONTRAKT SOCJALNY część A	15	15
	KONTRAKT SOCJALNY część B	0	0

Liczba kontraktów/projektów

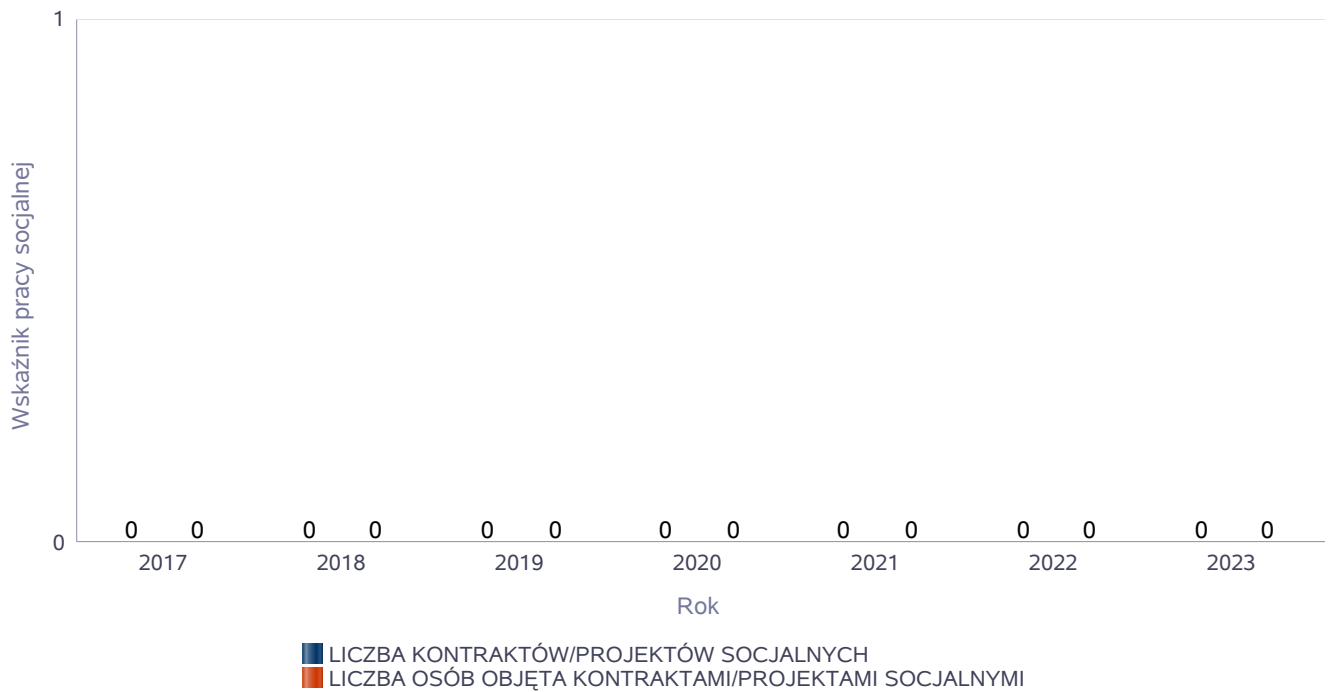


Liczba osób objętych kontraktami/projektami socjalnymi



Liczba projektów socjalnych w odniesieniu do liczby osób nimi objętych

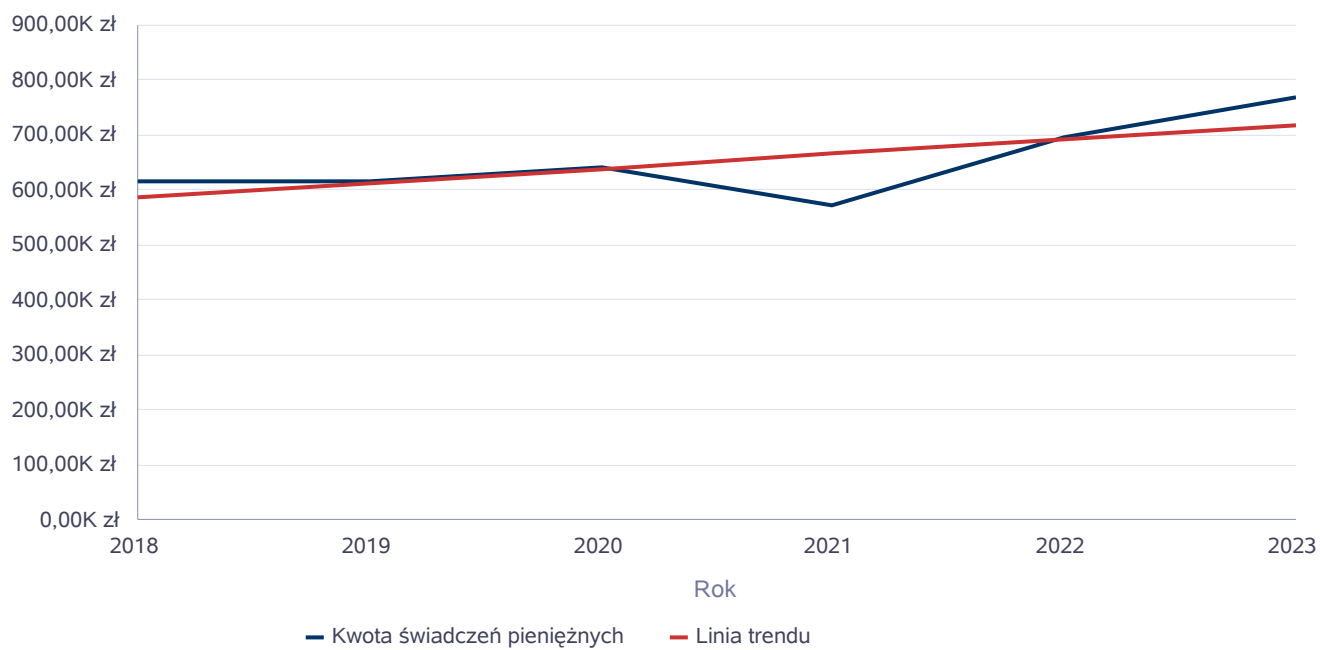
	2017	2018	2019	2020	2021	2022	2023
LICZBA KONTRAKTÓW/PROJEKTÓW SOCJALNYCH	0	0	0	0	0	0	0
LICZBA OSÓB OBJĘTA KONTRAKTAMI/PROJEKTAMI SOCJALNYMI	0	0	0	0	0	0	0



Świadczenia pieniężne z pomocy społecznej

Rok	Kwota świadczeń pieniężnych
2018	617 046,08 zł
2019	617 119,93 zł
2020	642 897,97 zł
2021	572 077,50 zł
2022	695 736,96 zł
2023	767 331,75 zł

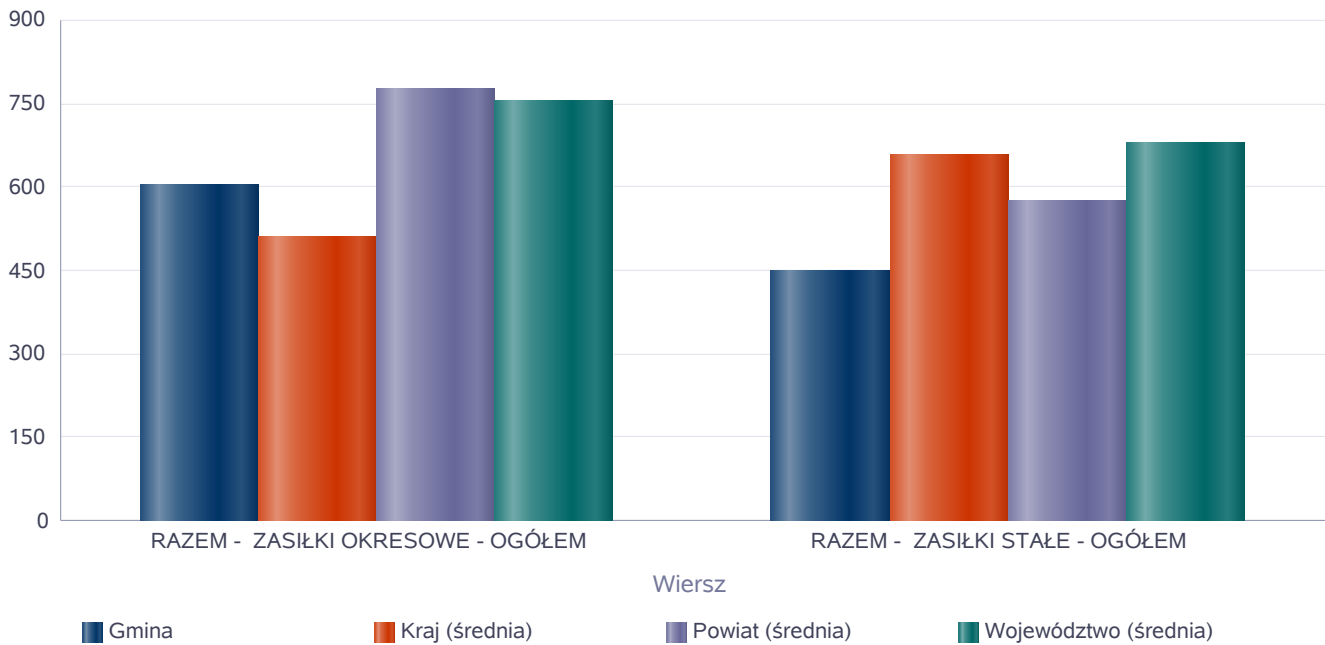
Kwota świadczeń pieniężnych



Podstawowe statystyki dla świadczeń pieniężnych

Poziom	Wiersz	Liczba świadczeń
Gmina	RAZEM - ZASIŁKI OKRESOWE - OGÓŁEM	602
	RAZEM - ZASIŁKI STAŁE - OGÓŁEM	449
Powiat (średnia)	RAZEM - ZASIŁKI OKRESOWE - OGÓŁEM	775
	RAZEM - ZASIŁKI STAŁE - OGÓŁEM	574
Województwo (średnia)	RAZEM - ZASIŁKI OKRESOWE - OGÓŁEM	753
	RAZEM - ZASIŁKI STAŁE - OGÓŁEM	677
Kraj (średnia)	RAZEM - ZASIŁKI OKRESOWE - OGÓŁEM	510
	RAZEM - ZASIŁKI STAŁE - OGÓŁEM	655

Liczba świadczeń



**DANE O KORZYSTAJĄCYCH Z POMOCY I WSPARCIA
w całym okresie sprawozdawczym**

WYSZCZEGÓLNIENIE		Rok 2022	Rok oceny 2023	Prognoza 2024
OSOBY I RODZINY, KTÓRYM UDZIELONO POMOCY I WSPARCIA				
Liczba osób	1	553	537	531
OSOBY I RODZINY, KTÓRYM PRZYZNANO ŚWIADCZENIE				
Liczba osób	2	239	221	215
W tym: osoby długotrwale korzystające	3	125	132	125
Wiek 0-17	4	58	45	50
Wiek produkcyjny *	5	119	116	110
Wiek poprodukcyjny **	6	62	60	55
Liczba rodzin	7	178	171	160
Liczba osób w rodzinach	8	309	300	270
w tym: KOBIETY (z wierszy 2-6)				
Ogółem	9	114	110	105
W tym: osoby długotrwale korzystające	10	58	60	62
Wiek 0-17	11	24	19	17
Wiek 18-59	12	53	53	51
Wiek 60 lat i więcej	13	37	38	37
OSOBY I RODZINY, Z KTÓRYMI PRZEPROWADZONO WYWIAD ŚRODOWISKOWY				
Liczba osób ogółem	14	250	222	250
Liczba rodzin	15	250	225	250
Liczba osób w rodzinach	16	439	463	450
KONTRAKT SOCJALNY				
Liczba zawartych kontraktów socjalnych - ogółem	17	9	15	19
Liczba osób objętych kontraktem socjalnym - ogółem	18	10	15	19

* wiek produkcyjny: kobiety w wieku 18-59 lat, mężczyźni 18-64 lat

** wiek poprodukcyjny: kobiety w wieku 60 i więcej, mężczyźni 65 i więcej

3.1. Dane o korzystających z pomocy i wsparcia GMINA - ZADANIA OPS, CUS oraz MOPS, MOPR

W 2023 r., świadczeniami z pomocy społecznej, zarówno w formie **pieniężnej jak i niepieniężnej** objęto 199 rodzin, tj. 381 osób w tych rodzinach. Pomoc w postaci **wyłącznej pracy socjalnej** udzielona została 28 rodzinom (z 61 rodzin objętych pracą socjalną wraz z innymi formami pomocy społecznej). Kontrakty socjalne zawarte zostały z 15 osobami.

W 2023 r., w 10 domach pomocy społecznej przebywało 17 osób. Osoby umieszczone w domu pomocy społecznej ponoszą odpłatność w wysokości do 70% swoich dochodów, a różnicę do pełnego kosztu pokrywa rodzina lub gmina.

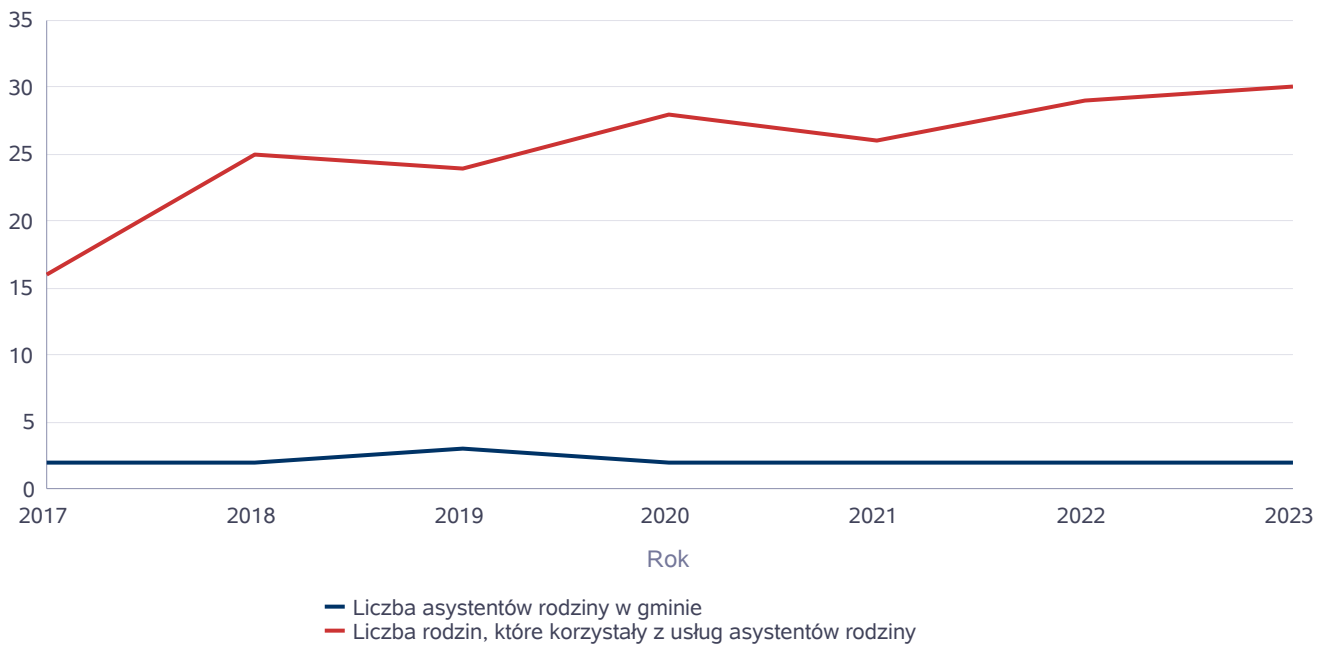
Ośrodek Pomocy Społecznej w Brzeszczach, w celu realizacji zapisów ustawy o wsparciu ustawy i systemie pieczy zastępczej w zakresie swoich kompetencji, w 2023 r. zatrudnił 2 asystentki rodziny, które swoim wsparciem obejmowały 30 rodzin.

Poniżej prezentujemy w formie graficznej i tabelarycznej szczegółowe dane dotyczące: świadczeń pieniężnych z pomocy społecznej w podziale na zasiłki stałe, okresowe oraz celowe, liczby asystentów rodziny, liczby rodzin wspieranych i liczby osób objętych pracą asystenta rodziny.

Liczba asystentów rodziny oraz liczba rodzin objętych pracą asystenta rodziny

	2017	2018	2019	2020	2021	2022	2023
Liczba asystentów rodziny w gminie	2	2	3	2	2	2	2
Liczba rodzin, które korzystały z usług asystentów rodziny	16	25	24	28	26	29	30

Liczba asystentów rodziny oraz liczba rodzin



**Dane o osobach korzystających z pomocy i wsparcia
 GMINA - ZADANIA OPS, CUS ORAZ MOPS, MOPR
 wypełniają wyłącznie gminy i miasta na prawach powiatu
 w całym okresie sprawozdawczym**

WYSZCZEGÓLNIENIE		Rok 2022	Rok oceny 2023	Prognoza 2024
SWIADCZENIA PIENIĘŻNE Z POMOCY SPOŁECZNEJ				
ZASIŁEK STAŁY				
Liczba osób	1	48	46	45
Kwota świadczeń w złotych	2	252 236	262 809	341 169
W tym: (wiersze 3-6)				
Zasiłek stały dla osób samotnie gospodarujących				
Liczba osób	3	43	39	40
Kwota świadczeń w złotych	4	242 734	244 997	301 910
Zasiłek stały dla osoby w rodzinie				
Liczba osób	5	5	7	5
Kwota świadczeń w złotych	6	9 502	17 812	39 259
ZASIŁEK OKRESOWY				
Liczba osób	7	96	84	47
Kwota świadczeń w złotych	8	152 083	168 275	157 700
W tym: (wiersze 9-16)				
Zasiłek okresowy z tytułu bezrobocia				
Liczba osób	9	22	15	10
Kwota świadczeń w złotych	10	33 699	22 199	33 550
Zasiłek okresowy z tytułu długotrwałej choroby				
Liczba osób	11	12	13	5
Kwota świadczeń w złotych	12	20 042	24 988	16 775
Zasiłek okresowy z tytułu niepełnosprawności				
Liczba osób	13	38	31	6
Kwota świadczeń w złotych	14	31 211	32 389	20 130
Zasiłek okresowy z tytułu możliwości utrzymania lub nabycia uprawnień do świadczeń z innych systemów zabezpieczenia społecznego				
Liczba osób	15	3	1	1
Kwota świadczeń w złotych	16	892	2 800	2 800
Zasiłek okresowy kontynuowany niezależnie od dochodu na podstawie art. 38 ust. 4a i 4b				
Liczba osób	17	0	0	0
Kwota świadczeń w złotych	18	0	0	0
ZASIŁEK CELOWY				
Liczba osób	19	115	104	95
Kwota świadczeń w złotych	20	253 105	303 074	151 427
W tym: (wiersze 21 - 22)				
ZASIŁEK CELOWY PRZYZNANY W RAMACH PROGRAMU WIELOLETNIEGO "POSIŁEK W SZKOLE I W DOMU"				
Liczba osób	21	91	96	42
Kwota świadczeń w złotych	22	197 820	230 940	55 000
ZASIŁEK CELOWY PRZYZNANY NIEZALEŻNIE OD DOCHODU na podstawie art. 39a ust. 1 i 2				

WYSZCZEGÓLNIENIE		Rok 2022	Rok oceny 2023	Prognoza 2024
Liczba osób	23	0	0	0
Kwota świadczeń w złotych	24	0	0	0
ŚWIADCZENIA NIEPIENIĘŻNE Z POMOCY SPOŁECZNEJ				
POSIŁEK OGÓLEM				
Liczba osób	25	83	68	42
Kwota świadczeń w złotych	26	86 686	97 125	67 000
W tym: (z wierszy 25 - 26)				
DLA DZIECI (z wyłączeniem posiłków przyznanych doraźnie dzieciom i młodzieży/MRiPS-03, dział 1B, wiersz 25)				
Liczba osób	27	58	45	12
Kwota świadczeń w złotych	28	42 853	36 798	8 000
W tym (z wierszy 25-26):				
POSIŁEK świadczenie przyznane w ramach programu wieloletniego "POSIŁEK W SZKOLE I W DOMU"				
Liczba osób	29	83	46	42
Kwota świadczeń w złotych	30	86 686	37 795	67 000
W tym (z wierszy 29-30):				
DLA DZIECI				
Liczba osób	31	61	45	12
Kwota świadczeń w złotych	32	42 853	36 798	8 000
SCHRONIENIE - OGÓLEM				
Liczba osób	33	25	25	25
Kwota świadczeń w złotych	34	303 925	398 008	581 944
UBRANIE				
Liczba osób	35	0	0	0
Kwota świadczeń w złotych	36	0	0	0
SPRAWIENIE POGRZEBU				
Liczba osób	37	0	0	0
Kwota świadczeń w złotych	38	0	0	0
ODPŁATNOŚĆ GMINY ZA POBYT W DOMU POMOCY SPOŁECZNEJ				
Liczba osób	39	15	17	17
Kwota świadczeń w złotych	40	522 476	710 899	842 863
WSPIERANIE RODZINY I PIECZA ZASTĘPCZA				
Liczba rodzin objęta pracą asystenta rodziny	41	29	30	30
Liczba rodzin wspierających	42	0	0	0
Liczba asystentów rodziny	43	2	2	2
Odpłatność za pobyt dziecka w pieczy zastępczej w złotych	44	244 566	244 101	273 550

4. Inne rodzaje pomocy i świadczeń

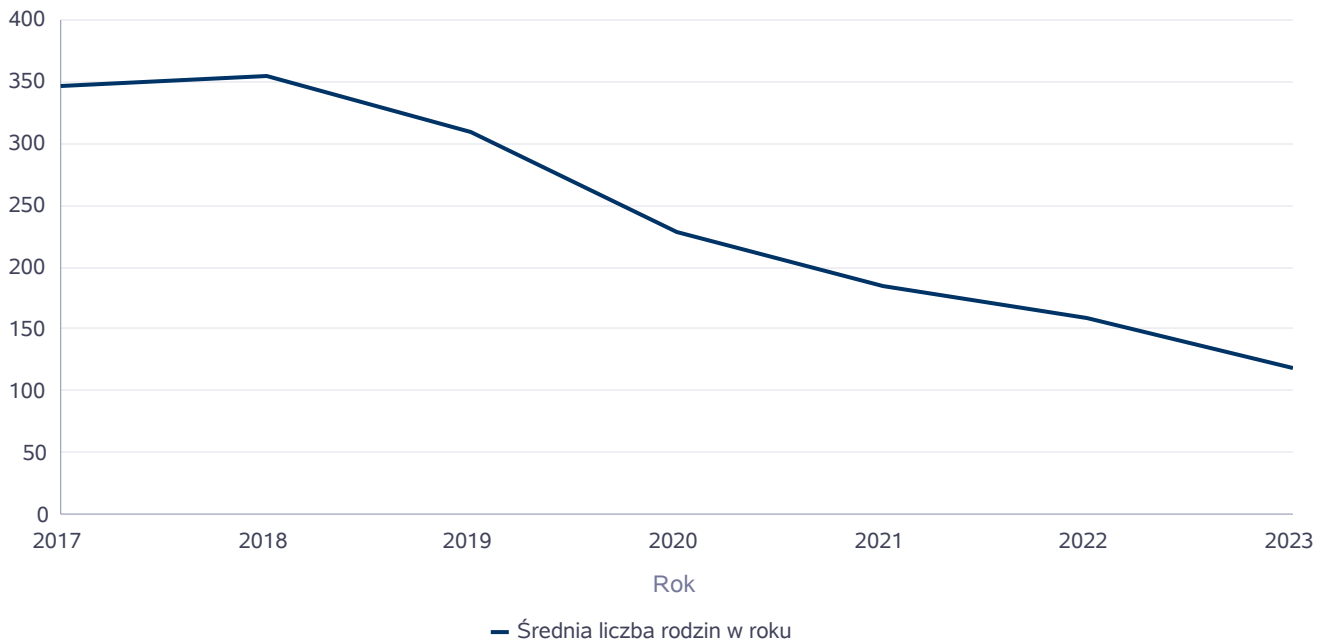
System świadczeń rodzinnych i dodatków do tych świadczeń, świadczeń opiekuńczych, wychowawczych oraz fundusz alimentacyjny, obok świadczeń z pomocy społecznej, służą wspieraniu rodzin w zabezpieczeniu potrzeb związanych z wydatkami na utrzymanie dzieci.

1. **Jednorazowa zapomoga z tytułu urodzenia się dziecka żywego** - przysługuje matce lub ojcu dziecka, opiekunowi prawnemu albo opiekunowi faktycznemu dziecka, spełniającym kryterium dochodowe, jeżeli kobieta pozostawała pod opieką medyczną nie później niż od 10 tygodnia ciąży do porodu, co potwierdza się zaświadczeniem lekarskim. W 2023 r. przyznano 40 świadczeń dla 40 dzieci w 40 rodzinach.
2. **Świadczenia opiekuńcze** - to zasiłek pielęgnacyjny, specjalny zasiłek opiekuńczy, świadczenie pielęgnacyjne oraz zasiłek dla opiekuna. W roku sprawozdawczym, ze świadczeń skorzystało 514 rodzin.
3. **Świadczenie rodzicielskie** - przysługuje matce albo ojcu, opiekunowi faktycznemu dziecka w przypadku objęcia nad nim opieki do ukończenia przez dziecko 7. roku życia lub, gdy dziecko ma odroczony obowiązek szkolny – do ukończenia 10. roku życia, rodzinie zastępczej (z wyjątkiem zawodowej), osobie, która przysposobiła dziecko w przypadku objęcia nad nim opieki do ukończenia przez dziecko 7. roku życia lub, gdy dziecko ma odroczony obowiązek szkolny – do ukończenia 10. roku życia. W 2023 r. z przedmiotowym wsparciem objętych było 47 rodzin.
4. **Świadczenie wychowawcze** - ma na celu częściowe pokrycie wydatków związanych z wychowywaniem dziecka, w tym z opieką nad nim i zaspokojeniem jego potrzeb życiowych. Ośrodek Pomocy Społecznej w Brzeszczach realizuje wyłącznie świadczenie wychowawcze ustalone w ramach przepisów o koordynacji systemów zabezpieczenia społecznego przysługujących do okresu zasiłkowego 2021/2022. W 2023 r. udzielono 22 świadczeń dla 3 dzieci pozostających w 2 rodzinach, na łączną kwotę 11 000,00 zł.
5. **Jednorazowe świadczenie ZA ŻYCIEM** - w wysokości 4000 zł, z tytułu urodzenia się dziecka, u którego zdiagnozowano ciężkie i nieodwracalne upośledzenie albo nieuleczalną chorobę zagrażającą jego życiu, które powstały w prenatalnym okresie rozwoju dziecka lub w czasie porodu. W 2023 r. wypłacono 1 takie świadczenie.

Średniomiesięczna liczba rodzin korzystających z zasiłków rodzinnych wraz z dodatkami oraz korzystających z jednorazowej zapomogi z tytułu urodzenia dziecka

	Liczba rodzin						
	2017	2018	2019	2020	2021	2022	2023
Liczba rodzin korzystających z zasiłków rodzinnych wraz z dodatkami	347	354	309	229	185	159	118

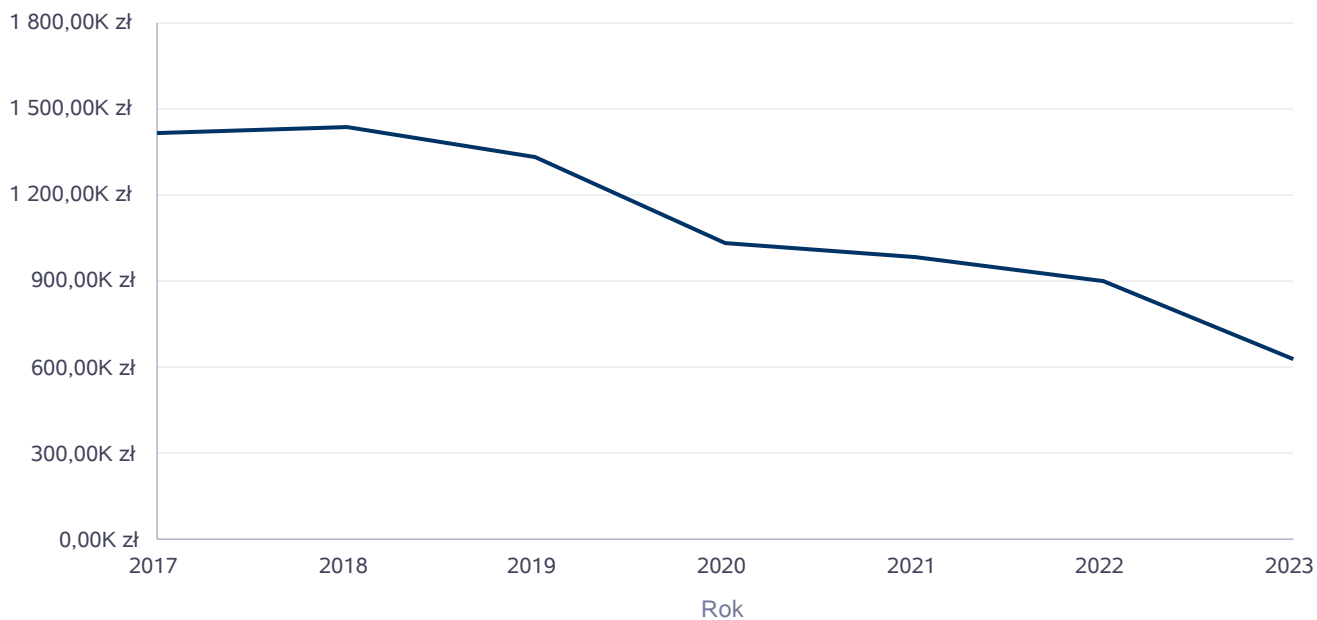
Średniomiesięczna liczba rodzin korzystających z zasiłków rodzinnych wraz z dodatkami



Kwota zasiłków rodzinnych wraz z dodatkami ogółem wypłaconych w ciągu roku

Rok	Kwota
2017	1 414 080,16 zł
2018	1 436 995,58 zł
2019	1 335 267,64 zł
2020	1 033 299,53 zł
2021	981 146,59 zł
2022	902 962,41 zł
2023	625 699,49 zł

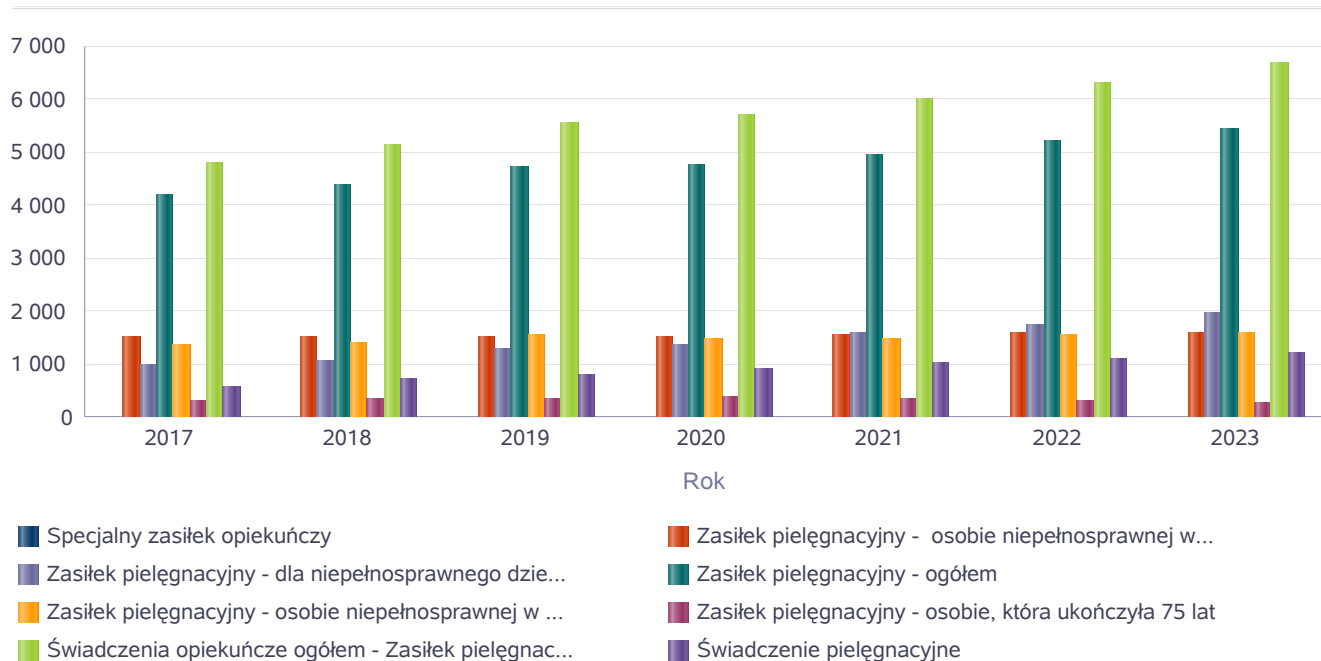
Kwota zasiłków rodzinnych wraz z dodatkami oraz jednorazowej zapomogi z tytułu urodzenia dziecka



Liczba świadczeń: świadczenie pielęgnacyjne, zasiłek pielęgnacyjny, zasiłek pielęgnacyjny dla niepełnosprawnego dziecka, dla osoby niepełnosprawnej w wieku powyżej 16 lat o różnych stopniach niepełnosprawności, zasiłek pielęgnacyjny dla osób, które ukończyły 75 lat, specjalny zasiłek opiekuńczy

	Kwota						
	2017	2018	2019	2020	2021	2022	2023
Specjalny zasiłek opiekuńczy	24	14	17	22	0	7	12
Zasiłek pielęgnacyjny - osobie niepełnosprawnej w wieku powyżej 16. roku życia legitymującej się orzeczeniem o umiarkowanym stopniu niepełnosprawności, jeżeli niepełnosprawność powstała w wieku do ukończenia 21 roku życia	1 503	1 534	1 528	1 508	1 554	1 589	1 581
Zasiłek pielęgnacyjny - dla niepełnosprawnego dziecka	1 002	1 079	1 281	1 379	1 580	1 759	1 984
Zasiłek pielęgnacyjny - ogółem	4 181	4 396	4 715	4 747	4 947	5 214	5 429
Zasiłek pielęgnacyjny - osobie niepełnosprawnej w wieku powyżej 16. roku życia o znacznym stopniu niepełnosprawności	1 363	1 419	1 541	1 477	1 470	1 554	1 585
Zasiłek pielęgnacyjny - osobie, która ukończyła 75 lat	313	364	365	383	343	312	279
Świadczenia opiekuńcze ogółem - Zasiłek pielęgnacyjny, świadczenia pielęgnacyjne, specjalny zasiłek opiekuńczy	4 800	5 123	5 553	5 683	5 981	6 318	6 662
Świadczenie pielęgnacyjne	595	713	821	914	1 034	1 097	1 221

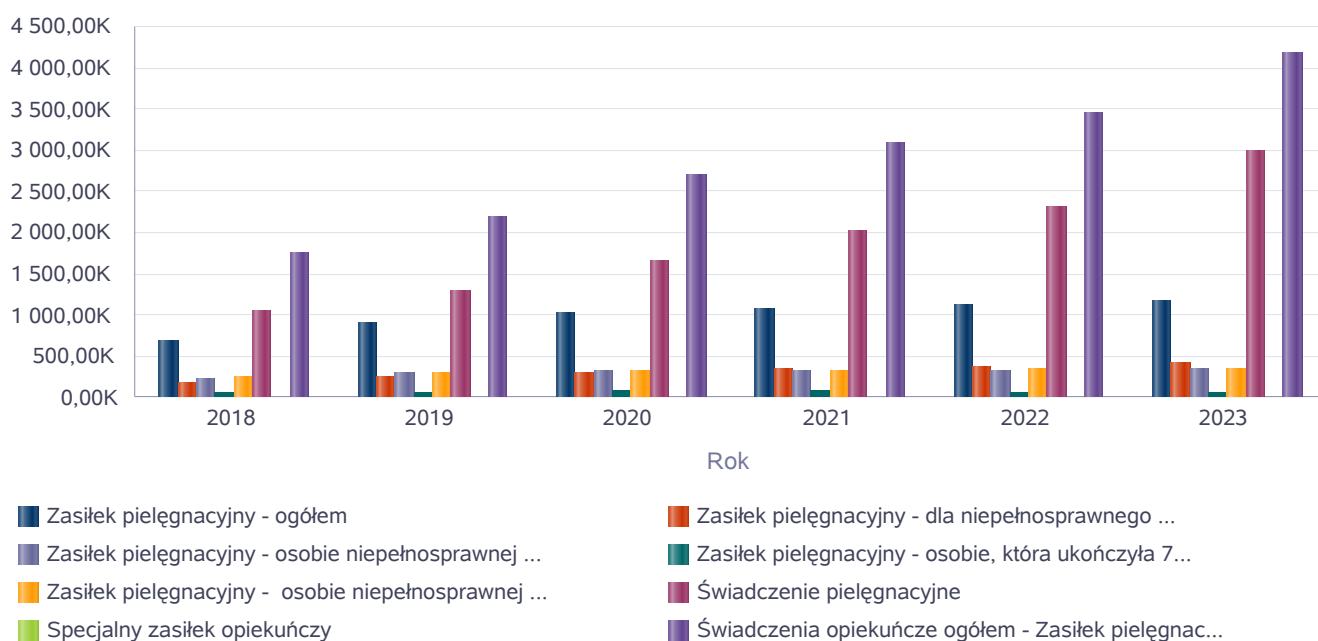
Liczba świadczeń



Kwota świadczeń: świadczenie pielęgnacyjne, zasiłek pielęgnacyjny, zasiłek pielęgnacyjny dla niepełnosprawnego dziecka, dla osoby niepełnosprawnej w wieku powyżej 16 lat o różnych stopniach niepełnosprawności, zasiłek pielęgnacyjny dla osób które ukończyły 75 lat, specjalny zasiłek opiekuńczy, zasiłek dla opiekuna

Świadczenia opiekuńcze	Kwota świadczeń					
	2018	2019	2020	2021	2022	2023
Zasiłek pielęgnacyjny - ogółem	695 148,00	892 571,00	1 024 215,00	1 067 697,00	1 125 390,00	1 171 795,00
Zasiłek pielęgnacyjny - dla niepełnosprawnego dziecka	170 711,00	242 840,00	297 581,00	340 964,00	379 663,00	428 227,00
Zasiłek pielęgnacyjny - osobie niepełnosprawnej w wieku powyżej 16. roku życia o znacznym stopniu niepełnosprawności	224 302,00	291 135,00	318 513,00	317 285,00	335 415,00	342 106,00
Zasiłek pielęgnacyjny - osobie, która ukończyła 75 lat	57 514,00	69 261,00	82 666,00	74 033,00	67 342,00	60 219,00
Zasiłek pielęgnacyjny - osobie niepełnosprawnej w wieku powyżej 16. roku życia legitymującej się orzeczeniem o umiarkowanym stopniu niepełnosprawności, jeżeli niepełnosprawność powstała w wieku do ukończenia 21 roku życia	242 621,00	289 335,00	325 455,00	335 415,00	342 970,00	341 243,00
Świadczenie pielęgnacyjne	1 046 762,00	1 295 857,00	1 664 967,00	2 008 885,00	2 312 513,00	2 988 826,00
Specjalny zasiłek opiekuńczy	7 680,00	9 987,00	13 640,00	0,00	4 340,00	7 440,00
Świadczenia opiekuńcze ogółem - Zasiłek pielęgnacyjny, świadczenia pielęgnacyjne, specjalny zasiłek opiekuńczy	1 749 590,00	2 198 415,00	2 702 822,00	3 076 582,00	3 442 243,00	4 168 061,00

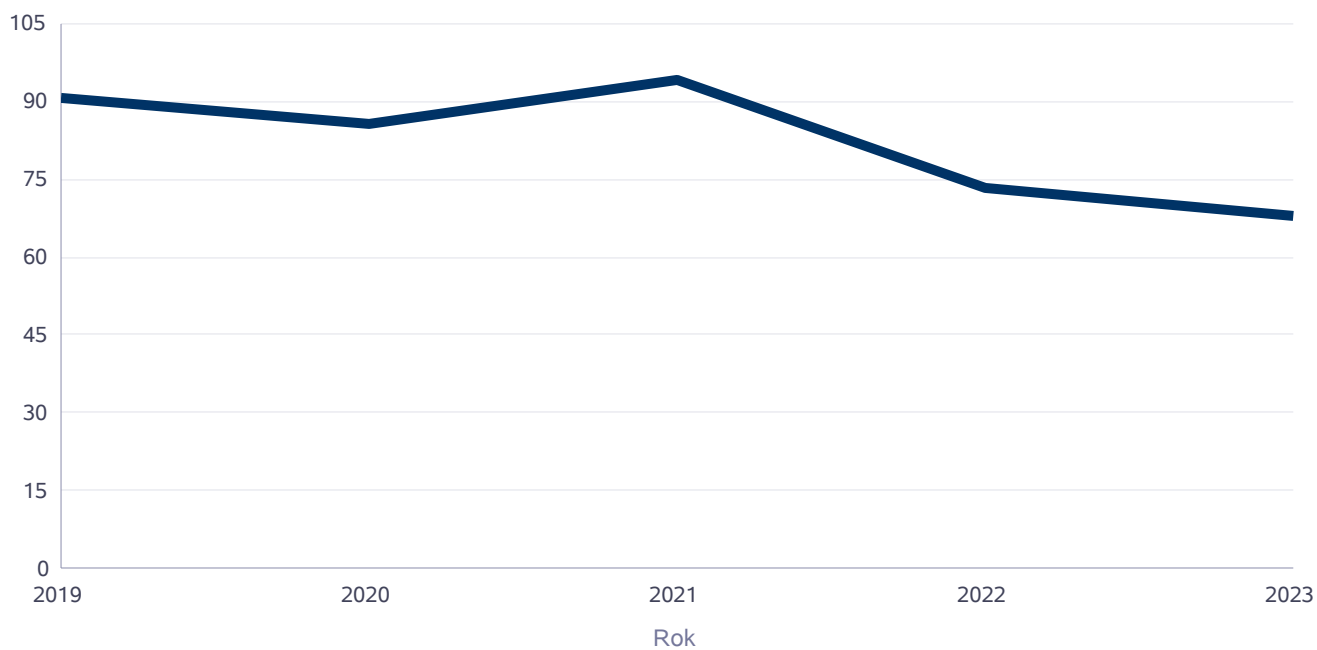
Kwota świadczeń



Liczba osób korzystających ze świadczenia alimentacyjnego w poszczególnych latach

	Liczba osób				
	2019	2020	2021	2022	2023
Liczba osób korzystających ze świadczenia alimentacyjnego	91	86	94	73	68

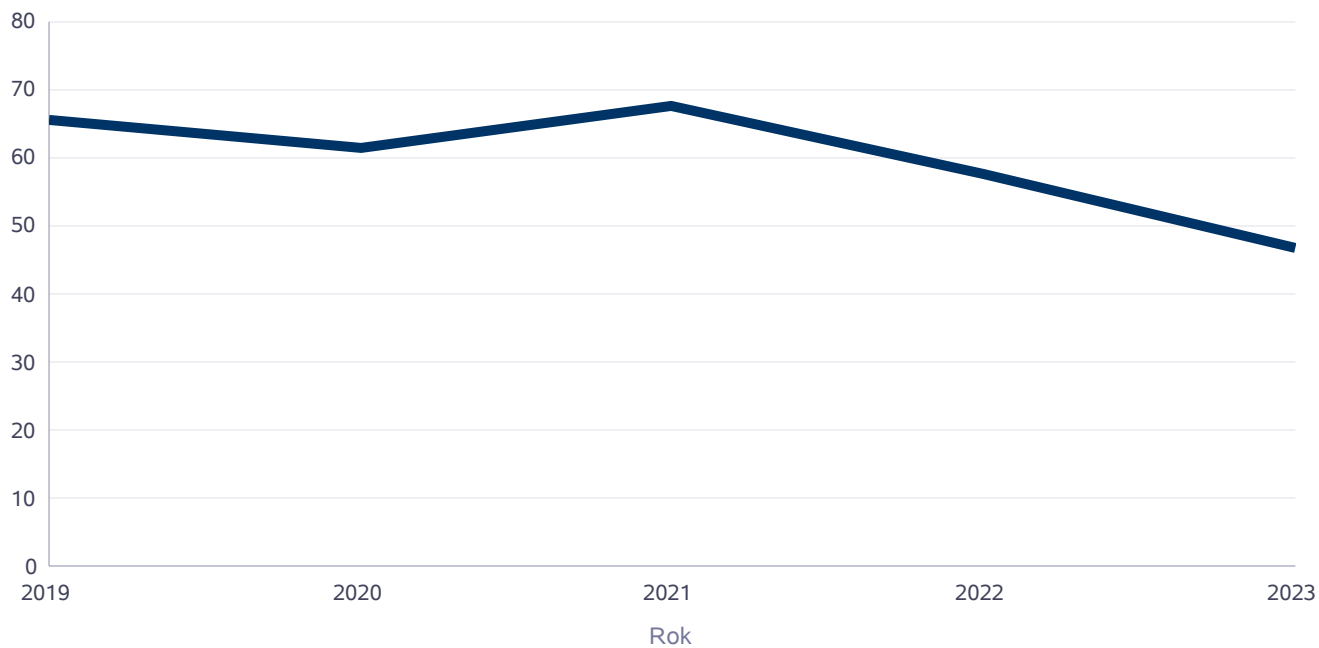
Liczba osób korzystających ze świadczenia alimentacyjnego



Liczba rodzin korzystających ze świadczenia alimentacyjnego w poszczególnych latach

	Liczba rodzin				
	2019	2020	2021	2022	2023
Liczba rodzin korzystających ze świadczenia alimentacyjnego	66	62	68	58	47

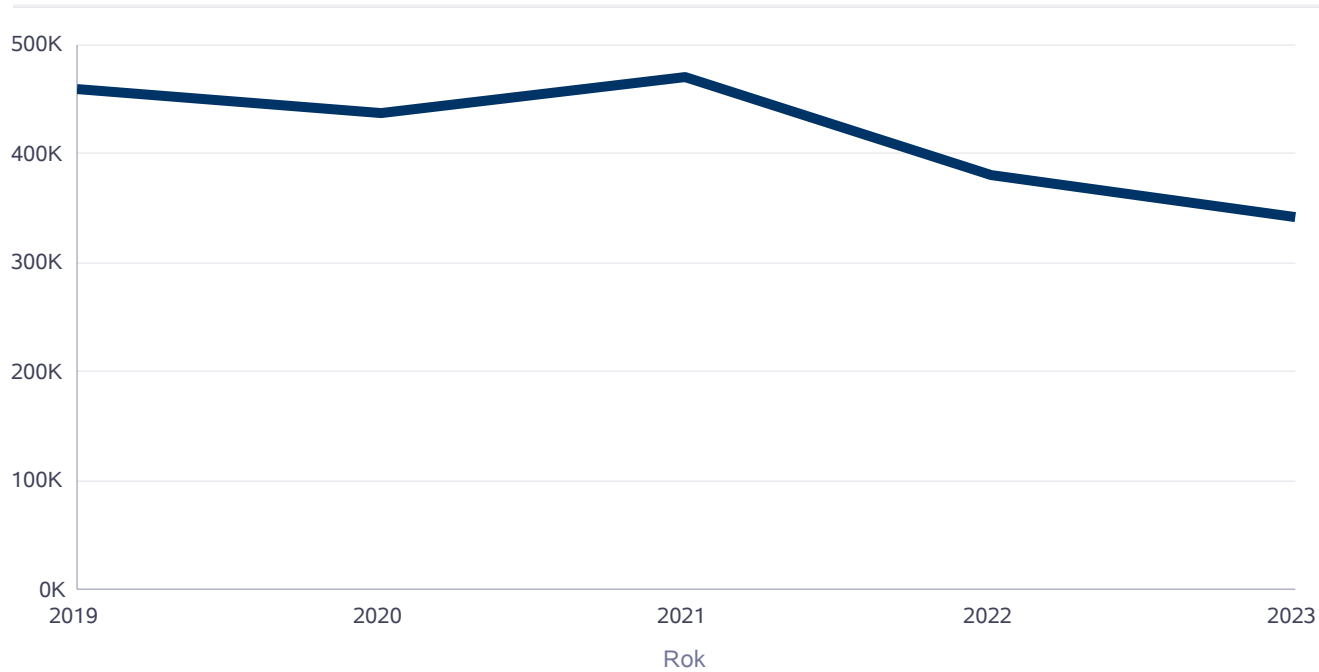
Liczba rodzin korzystających ze świadczenia alimentacyjnego



Kwota świadczeń z funduszu alimentacyjnego w poszczególnych latach [w zł]

	Kwota				
	2019	2020	2021	2022	2023
Ogólna kwota świadczeń z funduszu alimentacyjnego	460 100	437 948	469 755	380 729	342 484

Kwota świadczeń z funduszu alimentacyjnego



INNE RODZAJE POMOCY I ŚWIADCZEŃ

WYSZCZEGÓLNIENIE		Rok 2022	Rok oceny 2023	Prognoza 2024
DODATKI MIESZKANIOWE				
Liczba gospodarstw domowych	1	117	113	113
Kwota świadczeń w złotych	2	254 708	306 494	306 494
DODATKI ENERGETYCZNE				
Liczba gospodarstw domowych	3	25	0	0
Kwota świadczeń w złotych	4	102 289	0	0

5. Zasoby instytucjonalne pomocy i wsparcia

Pomoc społeczna to nie tylko wsparcie finansowe osób i rodzin potrzebujących pomocy, ale i także pomoc instytucjonalna, świadczona przez placówki pomocy społecznej. W gminie Brzeszcze prowadzą działalność następujące instytucje pomocy społecznej, finansowane z budżetu gminy.

1. Ośrodek wsparcia - Schronisko dla osób bezdomnych w Brzeszczach - schronienie dla osoby lub rodziny tego pozbawionej następuje przez przyznanie tymczasowego schronienia w noclegowni, schronisku dla osób bezdomnych albo schronisku dla osób bezdomnych z usługami z usługami opiekuńczymi. W strukturze Ośrodka Pomocy Społecznej funkcjonuje ośrodek wsparcia jakim jest Schronisko dla osób bezdomnych liczące 23 miejsca (od stycznia 2023 r.). Placówka zapewnia osobom bezdomnym, które podpisały kontrakt socjalny, całodobowe tymczasowe schronienie oraz usługi ukierunkowane na wzmacnianie aktywności społecznej, wyjście z bezdomności i uzyskanie samodzielności życiowej. Mogą tam przebywać osoby zdolne do samoobsługi, których stan zdrowia nie zagraża zdrowiu i życiu innych osób przebywających w placówce. Odpłatność za pobyt Schronisku wynosi 30% dochodu osoby korzystającej z tej formy wsparcia. Wszystkie osoby przebywające w Schronisku korzystają z usług aktywizacyjnych poprzez uczestniczenie w grupowych treningach umiejętności społecznych, interpersonalnych, rozwiązywania problemów, z indywidualnych rozmów z pracownikiem socjalnym czy psychologiem, angażowani są do różnych form aktywności poza placówką, np. sprzątanie wokół budynku Ośrodka, pomoc w rozładunku żywności, pomoc mieszkańcom gminy w pracach przydomowych, zobowiązani są do terapii uzależnień, rejestracji w urzędzie pracy, motywowani do leczenia chorób somatycznych, ubiegania się o orzeczenie niepełnosprawności. W 2023 r. z usług ośrodka wsparcia skorzystało 25 mężczyzn, z czego 2 osoby w trakcie roku wynajęły mieszkanie i rozpoczęły pracę, ale powróciły do placówki. Przyczyną niepowodzenia było nadużywanie alkoholu, utrata zatrudnienia, a w konsekwencji utrata mieszkania. 5 mężczyzn przebywających w Schronisku pobierało zasiłek stały, 4 - emeryturę, 1 - rentę.

2. Ośrodek wsparcia - Dzienny Dom Senior+ w Jawiszowicach - przyjmuje deklaracje do uczestnictwa w zajęciach Dziennego Domu Senior+ w Jawiszowicach, przeprowadza wywiady środowiskowe, organizuje posiedzenia Komisji Rekrutacyjnej, sporządza protokoły z tych posiedzeń i zamieszcza je na stronie internetowej Ośrodka, wydaje decyzje administracyjne ustalające odpłatność za pobyt w Dziennym Domu Senior+. W 2023 r. do Dziennego Domu Senior+ skierowano 12 osób. W ciągu roku 2 osoby zrezygnowały z zajęć w ośrodku wsparcia.

3. Rodziny Dom Seniora SŁONECZNA JESIEŃ w Brzeszczach - funkcjonuje w ramach prowadzonej działalności. W roku oceny, z pobytu w placówce skorzystało 10 osób. Ogół pracowników placówki to 7 osób.

4. Stowarzyszenie Rodziców Na Rzecz Dzieci Niepełnosprawnych OLIMP w Brzeszczach - oferuje pomoc fachowej kadry fizjoterapeutów i rehabilitantów. W roku oceny, z oferty Stowarzyszenia skorzystało 48 osób. Kadre stowarzyszenia tworzy 8 pracowników. Koszt prowadzenia działalności 2023 r. wyniósł 63 000 zł.

5. Placówka wsparcia dziennego w formie opiekuńczej - tj. Świetlica Opiekuńczo-Wychowawcza w Jawiszowicach, dysponująca 15 miejscami, prowadzona przez podmiot, któremu gmina zleciła realizację zadania na podstawie ustawy z dnia 24 kwietnia 2003

r. o działalności pożytku publicznego i o wolontariacie. w 2023 r. podmiotem realizującym była Fundacja Przyjaciół Fundacji im. Brata Alberta w Radwanowicach. Nadzór merytoryczny sprawuje Ośrodek Pomocy Społecznej w Brzeszczach. Liczba dzieci uczęszczających do placówki w 2023 r. to 7. Kadre świetlicy tworzyły 3 osoby. Koszt placówki w 2023 r. wyniósł 174 510,91 zł (w zaokrągleniu 174 511 zł).

6. Punkt Konsultacyjno-Terapeutyczny w Brzeszczach - funkcjonujący w strukturze Urzędu Gminy Brzeszcze. Oferuje profilaktykę, konsultacje oraz pomoc psychologiczną, terapeutyczną i prawną dla osób uzależnionych, w tym ofiar przemocy, dla młodzieży nadużywającej środków psychoaktywnych i rodziców tej młodzieży i dzieci przejawiających zaburzenia depresyjno-lękowe, zaburzenia odżywiania. W 2023 r. ze wsparcia punktu skorzystało 202 osób. Kadre punktu tworzą 2 osoby (psycholog - terapeuta) i 1 podmiot gospodarczy (prawnik), zaangażowane do realizacji zadań w ramach umów cywilnoprawnych.

7. Punkt Wsparcia i Informacji dla Osób Uwikłanych w przemocę funkcjonujący w strukturze Ośrodka Pomocy Społecznej w Brzeszczach - oferuje pomoc w formie:

- infolinię dla osób uwikłanych w przemoc, działającą przez 5 dni w godzinach od 15:00 do 20:00 (dyżury pełnili pracownicy socjalni),
- pracę socjalną dla osób doświadczających przemocy; 1 x w tygodniu w godzinach 15:00 do 17:00,
- wsparcie psychologiczne i psychoterapeutyczne dla osób doświadczających przemocy realizowane przez psychologa/psychoterapeutę; 2 x w tygodniu w godzinach od 8:00 do 13:00,
- program psychologiczno – terapeutyczny dla osób stosujących przemoc realizowany przez psychoterapeutę; 1 x w tygodniu w przedziale czasowym od 8:00 do 18:00 (3 godziny do dyspozycji, ustalane indywidualnie w zależności od możliwości i potrzeb odbiorców usług),
- poradnictwo prawne; 1 x w tygodniu w godzinach od 15:00 do 16:00.

W 2023 r., w związku z wystąpieniem przemocy domowej, wsparciem w formie poradnictwa prawnego objęte były 2 osoby, a w formie pomocy psychologicznej i psychoterapeutycznej 13 osób.

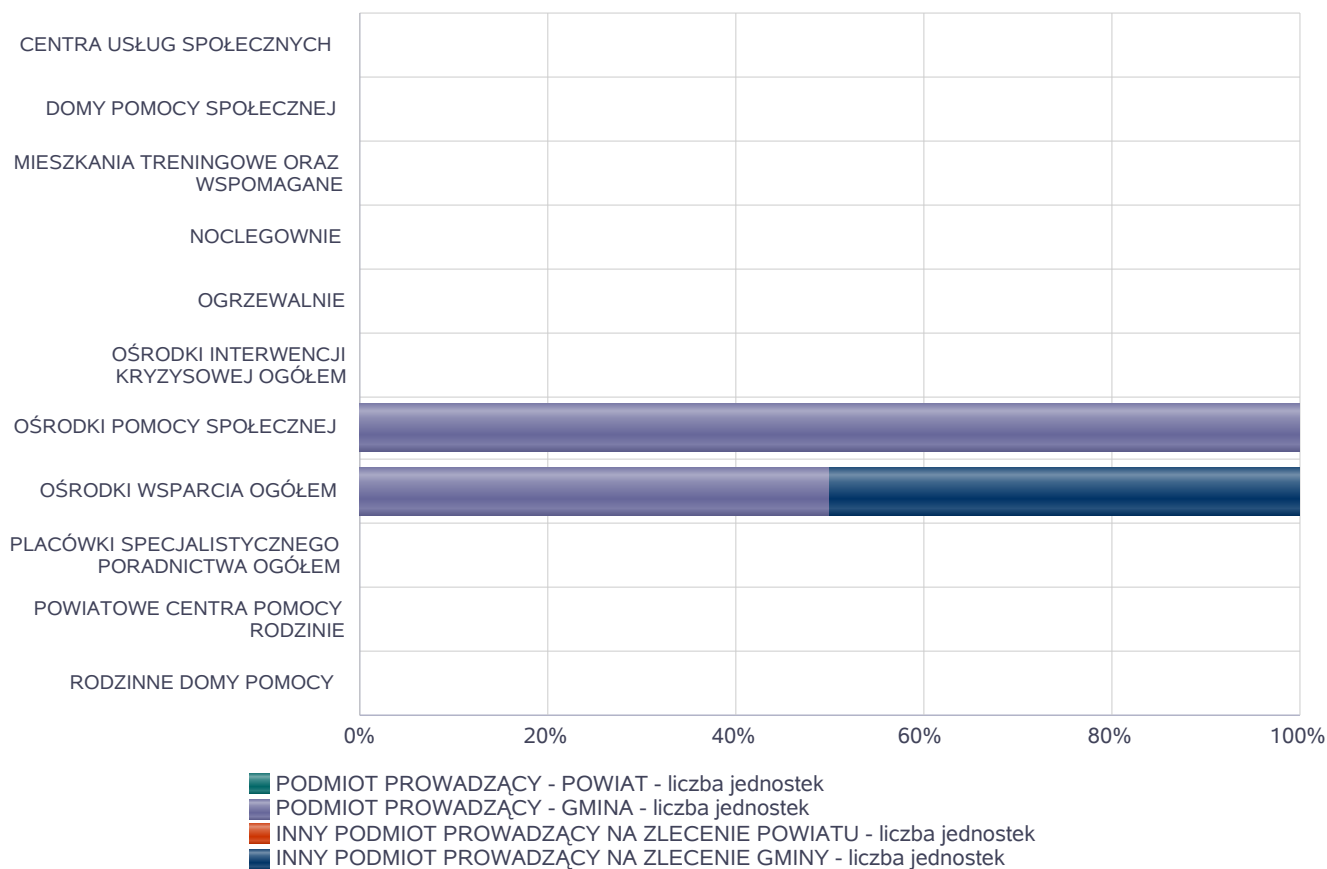
Kadre punktu tworzą 3 osoby, w tym 1 pracownik socjalny zatrudniony w tutejszym Ośrodku na umowę o pracę oraz 2 podmioty gospodarcze (prawnik, psycholog/terapeuta), zaangażowane do realizacji zadań w ramach umów cywilnoprawnych.

W strukturze Ośrodka działała także mieszkanie interwencyjno – kryzysowe i jest utrzymywane w celu zapewnienia miejsca całodobowego, okresowego pobytu osobom i rodzinom, które z powodu nagłego zdarzenia losowego znalazły się w sytuacji uniemożliwiającej im pobyt w dotychczasowym miejscu zamieszkania oraz w celu zapewnienia miejsca całodobowego, okresowego pobytu osobom doświadczającym przemocy domowej. W 2023 r. z tej formy wsparcia skorzystały 2 osoby, które znalazły się w sytuacji kryzysowej z powodu pożaru domu.

Liczba jednostek organizacyjnych pomocy i integracji społecznej o zasięgu lokalnym i o zasięgu ponadgminnym w podziale na instytucję prowadzącą

Jednostka	INNY PODM. PROW. NA ZLEC. GMINY - liczba jedn.	INNY PODM. PROW. NA ZLEC. POW. - liczba jedn.	PODM. PROW. - GMINA - liczba jedn.	PODM. PROW. - POW. - liczba jedn.
CENTRA USŁUG SPOŁECZNYCH	X	X	0	X
DOMY POMOCY SPOŁECZNEJ	0	0	0	0
MIESZKANIA TRENINGOWE ORAZ WSPOMAGANE	0	0	0	0
NOCLEGOWNIE	0	0	0	0
OGRZEWALNIE	0	0	0	0
OŚRODKI INTERWENCJI KRYZYSOWEJ OGÓŁEM	X	0	X	0
OŚRODKI POMOCY SPOŁECZNEJ	X	X	1	X
OŚRODKI WSPARCIA OGÓŁEM	1	0	1	0
PLACÓWKI SPECJALISTYCZNEGO PORADNICTWA OGÓŁEM	X	0	X	0
POWIATOWE CENTRA POMOCY RODZINIE	X	X	X	0
RODZINNE DOMY POMOCY	0	X	X	X

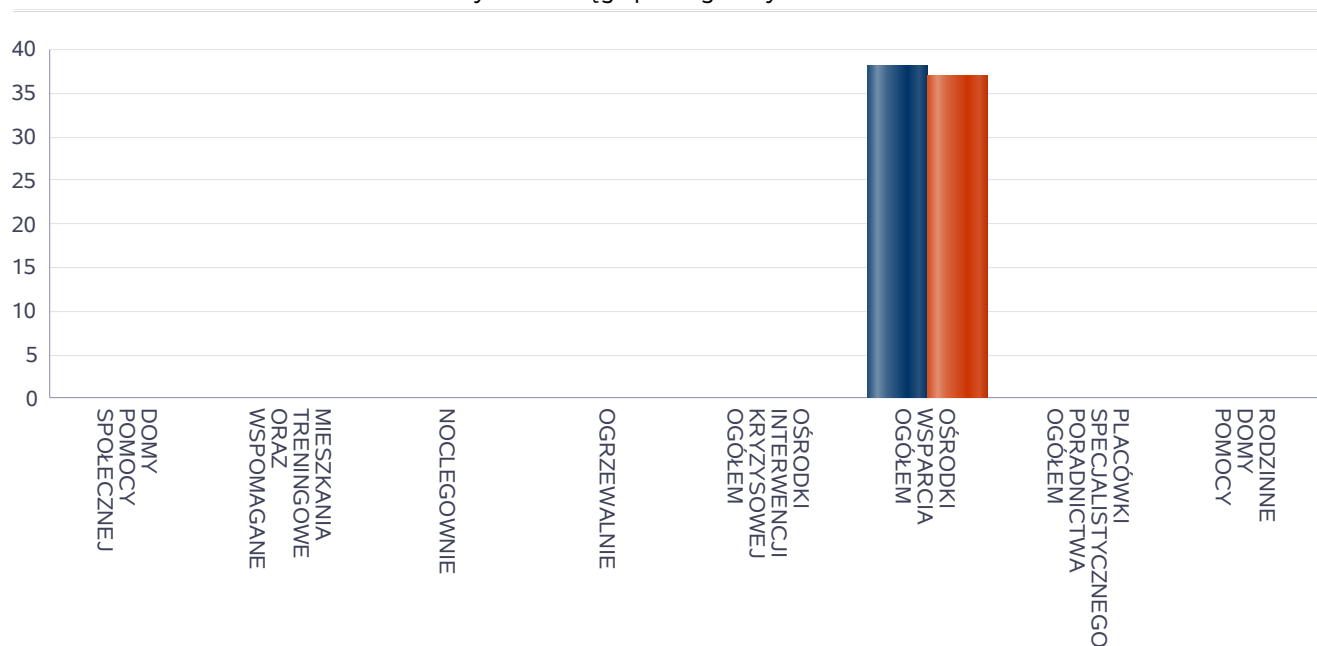
Liczba jednostek organizacyjnych pomocy i integracji społecznej



Liczba miejsc w jednostkach organizacyjnych pomocy i integracji społecznej o zasięgu lokalnym i o zasięgu ponadgminnym

Jednostka	liczba miejsc	liczba osób korzystających
DOMY POMOCY SPOŁECZNEJ	0	0
MIESZKANIA TRENINGOWE ORAZ WSPOMAGANE	0	0
NOCLEGOWNIE	0	0
OGRZEWALNIE	0	0
OŚRODKI INTERWENCJI KRYZYSOWEJ OGÓŁEM	X	0
OŚRODKI WSPARCIA OGÓŁEM	38	37
PLACÓWKI SPECJALISTYCZNEGO PORADNICTWA OGÓŁEM	X	0
RODZINNE DOMY POMOCY	0	0

Liczba miejsc w jednostkach organizacyjnych pomocy i integracji społecznej o zasięgu lokalnym i o zasięgu ponadgminnym

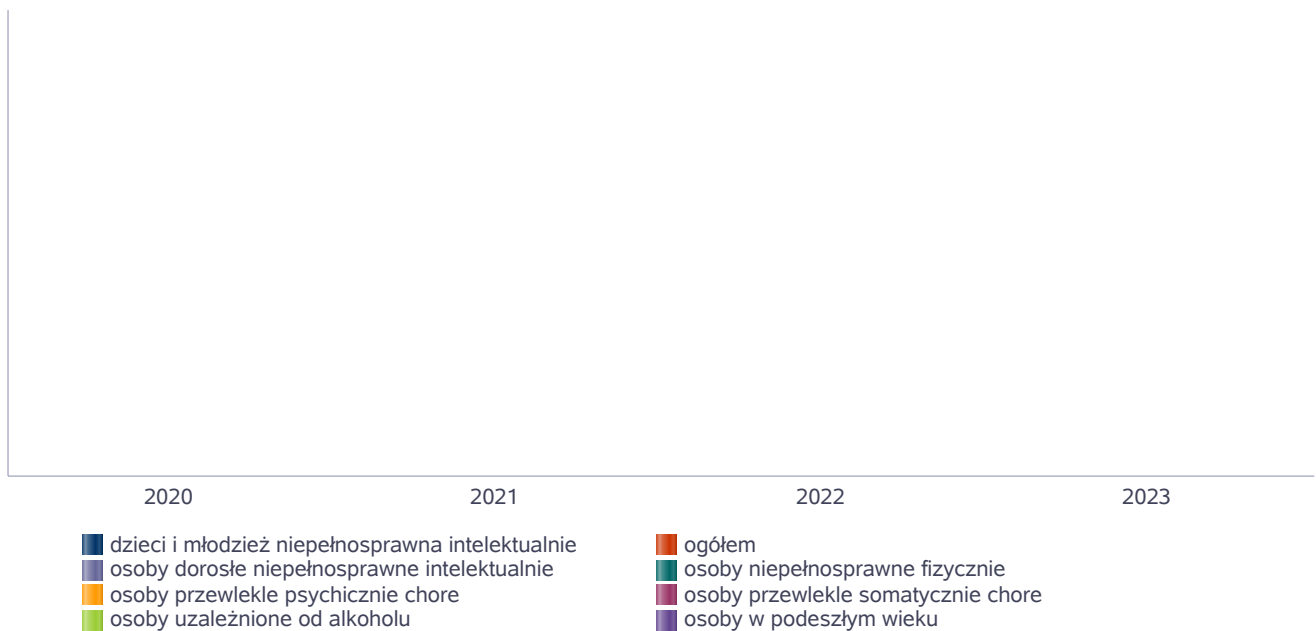


Nasylenie usługami w DPS

Wskaźnik obliczany jako stosunek liczby osób umieszczonych w DPS pomnożony przez 100 do sumy liczby osób umieszczonych w DPS i liczby oczekujących

Grupa osób	Wskaźnik nasycenia usługami w DPS-ach wyrażony w %			
	2020	2021	2022	2023
ogółem				
osoby w podeszłym wieku				
osoby przewlekle somatycznie chore				
osoby przewlekle psychicznie chore				
osoby dorosłe niepełnosprawne intelektualnie				
dzieci i młodzież niepełnosprawna intelektualnie				
osoby niepełnosprawne fizycznie				
osoby uzależnione od alkoholu				

Nasylenie usługami w DPS-ach

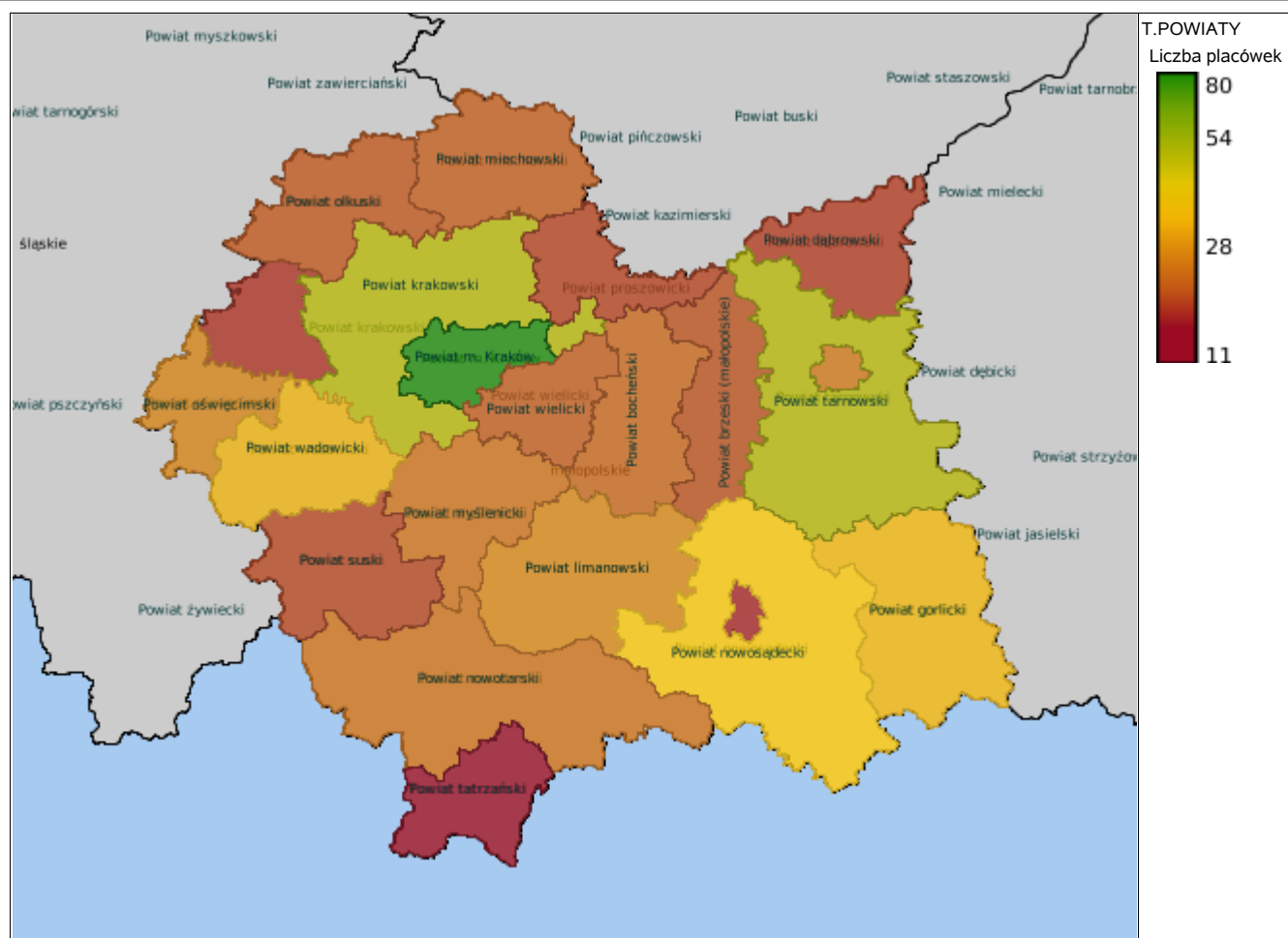


Rozmieszczenie jednostek organizacyjnych pomocy i integracji społecznej o zasięgu ponadgminnym

Powiat	Ogółem	CEN. USŁ. SPOŁ.	DOMY POMOCY SPOŁ.	MIESZK. TRENIN. ORAZ WSPOM.	NOCLE - GOWNIE	OGRZE - WALNIE	OŚR. POM. SPOŁ.	OŚRODKI WSPARCIA OGÓŁEM	RODZ. DOMY POM.
Powiat bocheński	20	0	0	2	0	0	9	9	0
Powiat brzeski (małopolskie)	17	0	1	0	1	0	7	8	0
Powiat chrzanowski	11	1	0	3	1	0	4	2	0
Powiat dąbrowski	16	0	0	3	0	0	7	6	0
Powiat gorlicki	35	0	1	6	0	1	10	17	0
Powiat krakowski	41	1	0	3	0	0	16	21	0
Powiat limanowski	25	0	0	3	0	0	12	10	0
Powiat m. Kraków	60	0	0	33	1	3	1	22	0
Powiat m. Nowy Sącz	8	0	0	2	1	0	1	4	0
Powiat m. Tarnów	23	1	0	18	1	1	0	2	0
Powiat miechowski	19	0	0	2	0	0	7	10	0
Powiat myślenicki	20	1	0	5	0	0	8	6	0
Powiat nowosądecki	37	0	1	6	0	0	16	14	0
Powiat nowotarski	23	0	0	4	1	0	14	4	0
Powiat olkuski	18	1	0	6	0	0	5	6	0
Powiat oświęcimski	23	0	0	4	0	2	9	8	0
Powiat proszowicki	13	0	0	1	0	0	6	6	0
Powiat suski	15	0	0	5	0	0	9	1	0
Powiat tarnowski	42	0	0	9	0	0	16	16	1
Powiat tatrzański	7	0	0	0	1	0	5	1	0
Powiat wadowicki	31	0	0	6	1	1	10	13	0
Powiat wielicki	16	0	1	2	0	0	5	8	0

Powiat	Ogółem	DOMY POMOCY SPOŁ.	MIESZK. TRENIN. ORAZ WSPOM.	NOCLE - GOWNIE	OGRZE - WALNIE	OŚR. INTER - WENCJI KRYZYS. OG.	OŚRODKI WSPARCIA OGÓŁEM	PLAC. SPEC. PORAD.	POWIAT. CENTRA POM. RODZ.
Powiat bocheński	7	1	1	0	0	1	3	0	1
Powiat brzeski (małopolskie)	6	2	1	0	0	1	1	0	1
Powiat chrzanowski	6	1	1	0	0	1	2	0	1
Powiat dąbrowski	3	2	0	0	0	0	0	0	1
Powiat gorlicki	7	3	1	0	0	1	1	0	1
Powiat krakowski	15	9	2	0	0	0	3	0	1
Powiat limanowski	8	5	1	0	0	1	0	0	1
Powiat m. Kraków	20	15	0	0	0	1	0	4	0
Powiat m. Nowy Sącz	7	3	2	0	0	1	1	0	0
Powiat m. Tarnów	7	4	0	0	0	1	2	0	0
Powiat	6	5	0	0	0	0	0	0	55 1

Powiat	Ogółem	DOMY POMOCY SPOŁ.	MIESZK. TRENIN. ORAZ WSPOM.	NOCLE - GOWNIE	OGRZE - WALNIE	OŚR. INTER - WENCJI KRYZYS. OG.	OŚRODKI WSPARCIA OGÓŁEM	PLAC. SPEC. PORAD.	POWIAT. CENTRA POM. RODZ.
miechowski									
Powiat myślenicki	9	3	0	0	0	1	2	2	1
Powiat nowosądecki	8	3	2	0	0	0	2	0	1
Powiat nowotarski	6	2	0	0	0	0	3	0	1
Powiat olkuski	6	1	2	0	0	0	1	1	1
Powiat oświęcimski	9	3	2	0	0	1	2	0	1
Powiat proszowicki	7	2	1	0	0	1	2	0	1
Powiat suski	6	2	1	0	0	0	1	1	1
Powiat tarnowski	14	8	1	0	0	1	3	0	1
Powiat tatrzański	4	2	0	0	0	1	0	0	1
Powiat wadowicki	10	5	1	0	0	1	1	1	1
Powiat wielicki	9	4	1	0	0	1	2	0	1



ZASOBY INSTYTUCJONALNE POMOCY I WSPARCIA

WYSZCZEGÓLNIENIE		Rok 2022	Rok oceny 2023	Prognoza 2024
OŚRODKI WSPARCIA - OGÓŁEM				
Liczba miejsc w placówkach ogółem	1	36	38	38
Liczba osób korzystających	2	40	37	37
Liczba osób oczekujących (wg stanu na 31 grudnia danego roku)	3	0	0	0
Liczba decyzji odmownych (wg stanu na 31 grudnia danego roku)	4	0	0	0
Kadra placówek - liczba osób zatrudnionych ogółem (wg stanu na 31 grudnia danego roku)	5	11	11	11
Roczny koszt prowadzenia i utrzymania placówek (w złotych)	6	757 156	826 171	952 285
W TYM (z wierszy 1-6, dotyczy wierszy 7-27):				
ŚRODOWISKOWE DOMY SAMOPOMOCY				
Liczba miejsc w placówkach ogółem	7	0	0	0
Liczba osób korzystających	8	0	0	0
Liczba osób umieszczonych	9	0	0	0
Liczba osób oczekujących (wg stanu na 31 grudnia danego roku)	10	0	0	0
Kadra placówek - liczba osób zatrudnionych ogółem (wg stanu na 31 grudnia danego roku)	11	0	0	0
Roczny koszt prowadzenia i utrzymania placówek (w złotych)	12	0	0	0
DZIEENNE DOMY POMOCY				
Liczba miejsc w placówkach ogółem	13	15	15	15
Liczba osób korzystających	14	13	12	12
Liczba osób oczekujących (wg stanu na 31 grudnia danego roku)	15	0	0	0
Kadra placówek - liczba osób zatrudnionych ogółem (wg stanu na 31 grudnia danego roku)	16	5	5	5
Roczny koszt prowadzenia i utrzymania placówek (w złotych)	17	317 244	339 986	370 341
KLUBY SAMOPOMOCY				
Liczba miejsc w placówkach ogółem	18	0	0	0
Liczba osób korzystających	19	0	0	0
Liczba osób oczekujących (wg stanu na 31 grudnia danego roku)	20	0	0	0
Kadra placówek - liczba osób zatrudnionych ogółem (wg stanu na 31 grudnia danego roku)	21	0	0	0
Roczny koszt prowadzenia i utrzymania placówek (w złotych)	22	0	0	0
SCHRONISKA DLA OSÓB BEZDOMNYCH I SCHRONISKA DLA OSÓB BEZDOMNYCH Z USŁUGAMI OPIEKUŃCZYMI				
Liczba miejsc w placówkach ogółem	23	21	23	23
Liczba osób korzystających	24	25	25	25
Liczba osób skierowanych w wyniku eksmisji	25	0	0	0
Kadra placówek - liczba osób zatrudnionych ogółem (wg stanu na 31 grudnia danego roku)	26	6	0	0
Roczny koszt prowadzenia i utrzymania placówek (w złotych)	27	439 912	486 185	581 944
OGRZEWALNIE				

WYSZCZEGÓLNIENIE		Rok 2022	Rok oceny 2023	Prognoza 2024
Liczba miejsc w placówkach ogółem	28	0	0	0
Liczba osób korzystających	29	0	0	0
Kadra placówek - liczba osób zatrudnionych ogółem (wg stanu na 31 grudnia danego roku)	30	0	0	0
Roczny koszt prowadzenia i utrzymania placówek (w złotych)	31	0	0	0
NOCLEGOWNIE				
Liczba miejsc w placówkach ogółem	32	0	0	0
Liczba osób korzystających	33	0	0	0
Liczba osób skierowanych w wyniku eksmisji	34	0	0	0
Kadra placówek - liczba osób zatrudnionych ogółem (wg stanu na 31 grudnia danego roku)	35	0	0	0
Roczny koszt prowadzenia i utrzymania placówek (w złotych)	36	0	0	0

ZASOBY INSTYTUCJONALNE POMOCY i WSPARCIA (c.d.)

WYSZCZEGÓLNIENIE		Rok 2022	Rok oceny 2023	Prognoza 2024
DOMY POMOCY SPOŁECZNEJ				
Liczba miejsc w placówkach ogółem	1	0	0	0
Liczba miejsc usługi wsparcia krótkoterminowego	2	X	0	0
Liczba osób korzystających	3	0	0	0
Liczba osób korzystających z usługi wsparcia krótkoterminowego	4	X	0	0
Liczba osób umieszczonych	5	0	0	0
Liczba osób oczekujących (wg stanu na 31 grudnia danego roku)	6	0	0	0
Liczba decyzji odmownych (wg stanu na 31 grudnia danego roku)	7	0	0	0
Kadra placówek - liczba osób zatrudnionych ogółem (wg stanu na 31 grudnia danego roku)	8	0	0	0
Roczny koszt prowadzenia i utrzymania placówek (w złotych)	9	0	0	0
MIESZKANIA TRENINGOWE ORAZ WSPOMAGANE OGÓLEM				
Liczba miejsc w placówkach ogółem	10	0	0	0
Liczba osób korzystających	11	0	0	0
Liczba osób umieszczonych	12	0	0	0
Liczba osób oczekujących (wg stanu na 31 grudnia danego roku)	13	0	0	0
Kadra placówek - liczba osób zatrudnionych ogółem (wg stanu na 31 grudnia danego roku)	14	0	0	0
Roczny koszt prowadzenia i utrzymania placówek (w złotych)	15	0	0	0
OŚRODKI INTERWENCJI KRYZYSOWEJ OGÓLEM (powiatowe)				
Liczba miejsc w placówkach ogółem	16	0	0	0
Liczba osób korzystających	17	0	0	0
PLACÓWKI SPECJALISTYCZNEGO PORADNICTWA (powiatowe)				
Liczba osób korzystających	18	0	0	0

WYSZCZEGÓLNIENIE		Rok 2022	Rok oceny 2023	Prognoza 2024
Kadra placówek - liczba osób zatrudnionych ogółem (wg stanu na 31 grudnia danego roku)	19	0	0	0
Roczny koszt prowadzenia i utrzymania placówek (w złotych)	20	0	0	0
PLACÓWKI WSPARCIA DZIENNEGO				
Liczba miejsc w placówkach ogółem	21	15	15	15
Liczba osób korzystających	22	5	15	15
Kadra placówek - liczba osób zatrudnionych ogółem (wg stanu na 31 grudnia danego roku)	23	3	3	3
Roczny koszt prowadzenia i utrzymania placówek (w złotych)	24	148 736	174 511	174 511
PLACÓWKI OPIEKUŃCZO-WYCHOWAWCZE OGÓŁEM				
Liczba miejsc w placówkach ogółem	25	X	X	X
Liczba osób korzystających	26	X	X	X
Kadra placówek - liczba osób zatrudnionych ogółem (wg stanu na 31 grudnia danego roku)	27	X	X	X
Roczny koszt prowadzenia i utrzymania placówek (w złotych)	28	X	X	X
W tym: PLACÓWKI TYPU RODZINNEGO				
Liczba miejsc w placówkach ogółem	29	X	X	X
Liczba osób korzystających	30	X	X	X
Kadra placówek - liczba osób zatrudnionych ogółem (wg stanu na 31 grudnia danego roku)	31	X	X	X
Roczny koszt prowadzenia i utrzymania placówek (w złotych)	32	X	X	X
CENTRUM INTEGRACJI SPOŁECZNEJ				
Liczba uczestników zajęć	33	0	0	0
KLUB INTEGRACJI SPOŁECZNEJ				
Liczba uczestników zajęć	34	0	0	0
WARSZTAT TERAPII ZAJĘCIOWEJ				
Liczba uczestników zajęć	35	0	0	0
Kadra placówek - liczba osób zatrudnionych ogółem (wg stanu na 31 grudnia danego roku)	36	0	0	0
Roczny koszt prowadzenia i utrzymania placówek (w złotych)	37	0	0	0
ZAKŁAD AKTYWNOŚCI ZAWODOWEJ				
Liczba uczestników zajęć	38	0	0	0

INNE INSTYTUCJE POMOCY I WSPARCIA

Rodzaj instytucji	Wyszczególnienie		Rok 2022	Rok oceny 2023	Prognoza 2024
Spółdzielnie socjalne dla których JST jest założycielem lub członkiem	Liczba spółdzielni socjalnych	1	0	0	0
	Liczba osób zatrudnionych w spółdzielniach socjalnych (ogółem wg stanu na 31 grudnia danego roku)	2	0	0	0
	W tym, z wiersza powyżej, liczba osób, o których mowa w art. 4 ust. 1 ustawy o spółdzielniach socjalnych, zatrudnionych w spółdzielniach socjalnych	3	0	0	0

Rodzaj instytucji	Wyszczególnienie		Rok 2022	Rok oceny 2023	Prognoza 2024
	(wg stanu na 31 grudnia danego roku)				
Liczba organizacji pozarządowych w obszarze włączenia społecznego działających na terenie JST	4		3	6	6
rodzinny dom pomocy	Liczba placówek	5	1	1	1
	Liczba osób korzystających / uczestników	6	10	10	13
jednostka specjalistycznego poradnictwa	Liczba placówek	7	1	1	1
	Liczba osób korzystających / uczestników	8	58	85	90

6. Kadra jednostki organizacyjnej pomocy społecznej

W 2023 roku, w Ośrodku Pomocy Społecznej zatrudnionych na podstawie umowy o pracę było 50 osób (w tym 1 osoba w zastępstwie).

Ośrodek stosuje także outsourcing zewnętrzny (przejęcie przez specjalistyczną w danej dziedzinie firmę części obowiązków, na podstawie zawartej umowy cywilnoprawnej) w zakresie usług:

- informatycznych
- psychologa/psychoterapeuty
- inspektora ochrony danych osobowych
- specjalisty ds. BHP

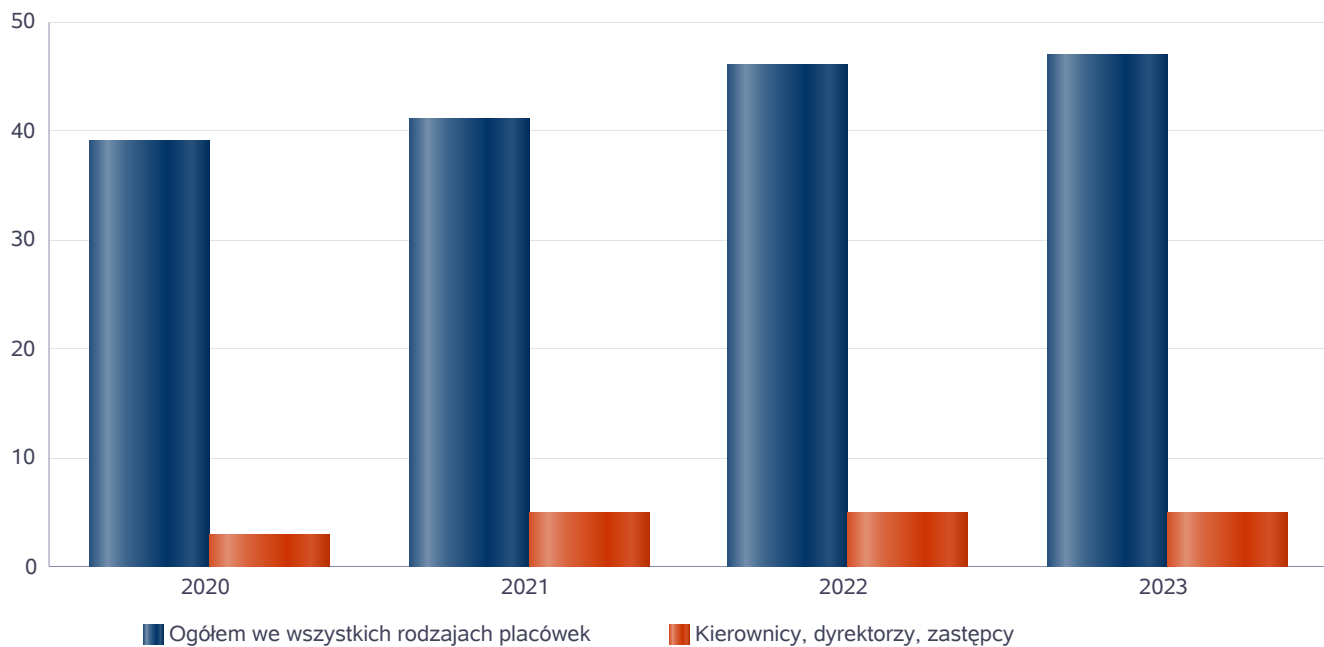
Według stanu na dzień 31.12.2023 r. ilość pracowników wynosiła 46 osób, w przeliczeniu na etaty zatrudnienie wynosiło 45 etatu.

KADRA OŚRODKA POMOCY SPOŁECZNEJ W 2023 R.					
Stanowisko/dział	Liczba pracowników	Wykształcenie			specjalizacja w zawodzie pracownika socjalnego
		wyższe	średnie	zasadnicze zawodowe	
Dyrektor	1	1			
Dział Księgowości, w tym:					
Główna księgowa	1	1			
Pracownicy administracyjni	4	4			
Dział Pomocy Środowiskowej, w tym: -					
Kierownik działu	1	1			
Pracownicy socjalni	9	9			4
Pracownik administracyjny	2	2			
Opiekunowie w Schronisku	7	2	4	1	
Asystenci rodziny	2	1	1		
Dział Usług i Świadczeń, w tym:					
Kierownik działu	1	1			
Pracownicy administracyjni	6	5	1		
Dział Usług Opiekuńczych, w tym:					
Kierownik działu	1	1			
Opiekunki	10	1	8	1	
Dział Świadczeń Rodzinnych, w tym:					
Kierownik działu	1	1			
Zastępca kierownika działu	1	1			
Pracownicy administracyjni	2	2			
Radca prawny	1	1			
Razem:	50	34	14	2	4

Kadra jednostek organizacyjnych pomocy społecznej - osoby zatrudnione

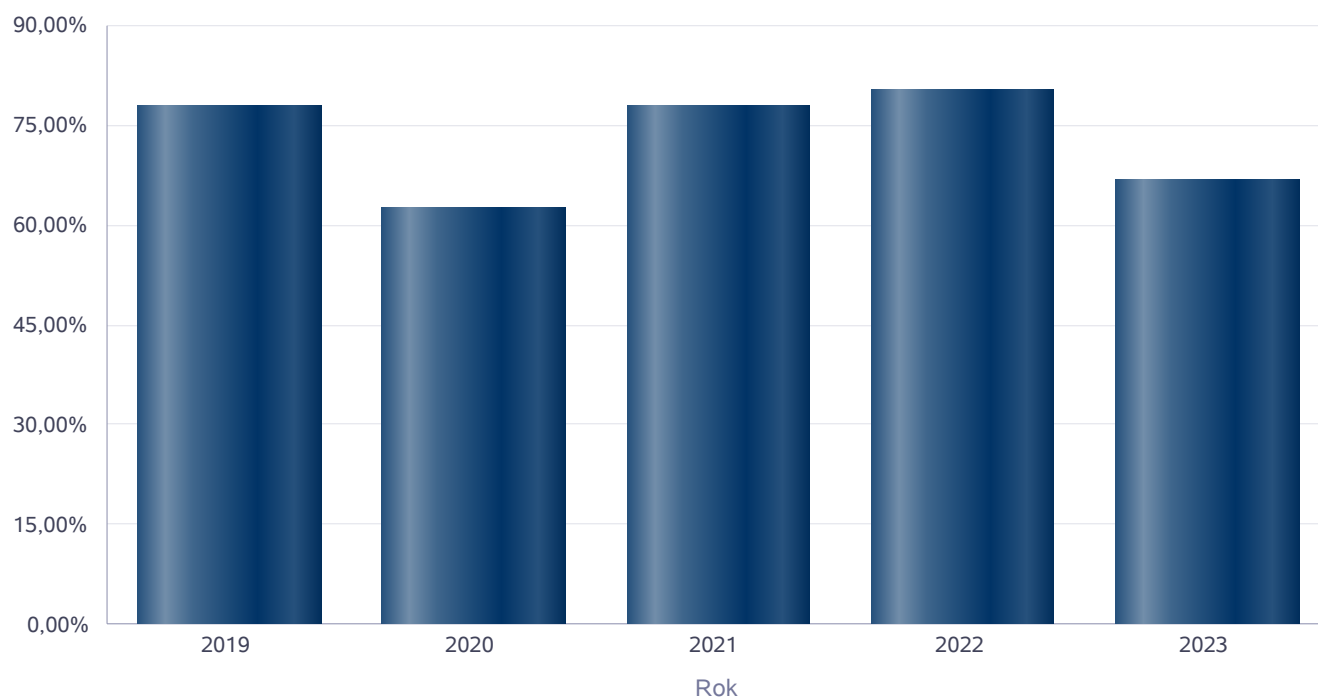
Zatrudnieni	Liczba osób			
	2020	2021	2022	2023
Ogółem we wszystkich rodzajach placówek	39	41	46	47
Kierownicy, dyrektorzy, zastępcy	3	5	5	5

Kadra jednostek organizacyjnych pomocy społecznej - osoby zatrudnione



Kadra jednostek organizacyjnych pomocy społecznej

Rok	Wskaźnik
2019	77,78%
2020	62,50%
2021	77,78%
2022	80,00%
2023	66,67%



Czy ośrodek/CUS spełnia ustawowy warunek 1 pracownik socjalny na 2000 osób lub 1 pracownik socjalny na 50 rodzin korzystających z pracy socjalnej i czy zatrudnia co najmniej 3 pracowników socjalnych

Rok	Czy spełniony warunek ustawy dot. pracowników socjalnych	Liczba mieszkańców wg GUS	Liczba rodzin w gminie korzystająca z pracy socjalnej	Liczba pracowników socjalnych
2019	Tak	21 270	403	9
2020	Tak	21 146	354	8
2021	Tak	20 994	307	9
2022	Tak	20 628	75	10
2023	Tak	20 428	61	9

6.1. Zatrudnienie pomocnicze w jednostce organizacyjnej pomocy społecznej

W 2023 r. Ośrodek Pomocy Społecznej w Brzeszczach nie korzystał z zatrudnienia pomocniczego.

6.2. Zespoły pracy socjalnej i integracji społecznej w jednostce pomocy społecznej

W roku 2023 Ośrodek Pomocy Społecznej w Brzeszczach nie organizował zespołu pracy socjalnej i integracji społecznej.

7. Środki finansowe na wydatki w pomocy społecznej i innych obszarach polityki społecznej w budżecie jednostki samorządu terytorialnego

W gminie Brzeszcze środki finansowe wydatkowane na zadania z zakresu polityki społecznej wyniosły w 2023 roku 13.496.584,00 zł. Poziom wydatków w stosunku do roku poprzedniego zmalał o 14.129. 993,00 zł, co stanowi 48,85%.

W dziale 855 – Rodzina wydatkowano 6.756.367,00 zł, co stanowi 50,06% ogólnych wydatków w zakresie polityki społecznej.

W dziale 852 - Pomoc społeczna wydatkowano 6.202.940,00 zł, co stanowi 45,96 % ogólnych wydatków w zakresie polityki społecznej.

W dziale 851 - Ochrona zdrowia wydatkowano 526.616,00 zł, co stanowi 3,90% ogólnych wydatków w zakresie polityki społecznej.

W dziale 854 - Edukacja i opieka wychowawcza wydatkowano 10.661,00 zł, co stanowi 0,08% ogólnych wydatków w zakresie polityki społecznej.

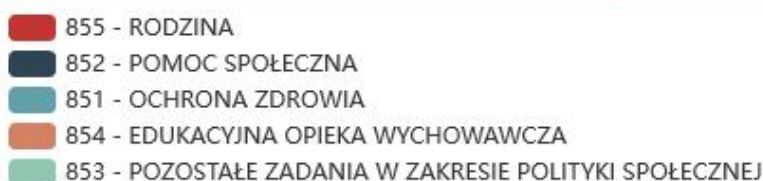
Najwięcej środków wydano na następujące pozycje budżetowe:

885 - rodzina - 6.756.367,00 zł.

852 - pomoc społeczna - 6.202.940,00 zł.

851 - ochrona zdrowia - 526.616,00 zł.

WYDATKI W OBSZARACH POLITYKI SPOŁECZNEJ W JEDNOSTKACH SAMORZĄDU TERYTORIALNEGO



WYDATKI W OBSZARACH POLITYKI SPOŁECZNEJ W OPS / PCPR



- 855 - RODZINA
- 852 - POMOC SPOŁECZNA
- 851 - OCHRONA ZDROWIA
- 854 - EDUKACYJNA OPIEKA WYCHOWAWCZA
- 853 - POZOSTAŁE ZADANIA W ZAKRESIE POLITYKI SPOŁECZNEJ

ŚRODKI FINANSOWE NA WYDATKI W POMOCY SPOŁECZNEJ I INNYCH OBSZARACH POLITYKI SPOŁECZNEJ W BUDŻECIE JEDNOSTKI SAMORZĄDU TERYTORIALNEGO ZADANIA WŁASNE I ZADANIA ZLECONE - w złotych

WYSZCZEGÓLNIENIE		Rok 2022	Rok oceny 2023	Prognoza 2024
OGÓLEM				
OGÓLEM (działy)	1	27 626 577	13 496 584	14 135 736
W tym: w budżecie OPS/PCPR	2	26 847 111	13 043 547	13 701 764
851 - OCHRONA ZDROWIA				
85153 - Przeciwdziałanie narkomanii	3	15 000	15 000	15 000
w tym: w budżecie OPS / PCPR	4	0	0	0
85154 - Przeciwdziałanie alkoholizmowi	5	425 804	511 616	513 572
w tym: w budżecie OPS / PCPR	6	51 943	73 579	94 600
852 - POMOC SPOŁECZNA				
85202 - Domy pomocy społecznej	7	524 242	712 131	842 863
w tym: w budżecie OPS / PCPR	8	524 242	712 131	842 863
85203 - Ośrodki Wsparcia	9	757 156	486 185	581 944
w tym: w budżecie OPS / PCPR	10	439 912	486 185	581 944
85205 - Zadania w zakresie przeciwdziałania przemocy w rodzinie	11	95 990	0	0
w tym: w budżecie OPS / PCPR	12	22 629	0	0
85213 - Składki na ubezpieczenie zdrowotne opłacane za osoby pobierające niektóre świadczenia z pomocy społecznej oraz za osoby uczestniczące w zajęciach w centrum integracji społecznej	13	20 970	20 281	29 133
w tym: w budżecie OPS / PCPR	14	20 970	20 281	29 133

WYSZCZEGÓLNIENIE		Rok 2022	Rok oceny 2023	Prognoza 2024
85214 - Zasiłki okresowe, celowe i pomoc w naturze oraz składki na ubezpieczenia emerytalne i rentowe	15	222 097	234 452	309 127
w tym: w budżecie OPS	16	222 097	234 452	309 127
85215 - Dodatki mieszkaniowe	17	255 751	306 494	260 000
w tym: w budżecie OPS	18	255 751	306 494	260 000
85216 - Zasiłki stałe	19	257 847	260 054	341 169
w tym: w budżecie OPS	20	257 847	260 054	341 169
85218 - Powiatowe Centra Pomocy Rodzinie	21	X	X	X
w tym: w budżecie PCPR	22	X	X	X
85219 - Ośrodki Pomocy Społecznej	23	2 249 705	2 515 831	2 861 015
w tym: w budżecie OPS	24	2 249 705	2 515 831	2 861 015
85220 - Jednostki specjalistycznego poradnictwa, mieszkania chronione i ośrodki interwencji kryzysowej	25	0	0	0
w tym: w budżecie OPS / PCPR	26	0	0	0
85228 - Usługi opiekuńcze i specjalistyczne usługi opiekuńcze	27	808 578	905 030	1 037 252
w tym: w budżecie OPS / PCPR	28	808 578	905 030	1 037 252
85230 - Pomoc w zakresie dożywiania	29	285 686	327 066	189 928
w tym: w budżecie OPS	30	285 686	327 066	189 928
85231 - Pomoc dla cudzoziemców	31	0	0	0
w tym: w budżecie OPS / PCPR	32	0	0	0
W tym (z wiersza 31): Wydatki na pomoc dla cudzoziemców w celu integracji ze środowiskiem (cudzoziemcy, którzy uzyskali status uchodźcy lub ochronę uzupełniającą)	33	0	0	0
w tym: w budżecie OPS / PCPR	34	0	0	0
85232 - Centra Integracji Społecznej	35	0	0	0
w tym: w budżecie OPS / PCPR	36	0	0	0
85278 - Usuwanie skutków klęsk żywiołowych	37	0	0	0
w tym: w budżecie OPS / PCPR	38	0	0	0
85295 - Pozostała działalność	39	6 586 575	435 416	171 884
w tym: w budżecie OPS / PCPR	40	6 586 575	435 416	171 884
853 - POZOSTAŁE ZADANIA W ZAKRESIE POLITYKI SPOŁECZNEJ				
85311 - Rehabilitacja zawodowa i społeczna osób niepełnosprawnych	41	0	0	0
w tym: w budżecie OPS / PCPR	42	0	0	0
85321 - Zespoły orzekania o niepełnosprawności	43	0	0	0
w tym: w budżecie dyspozycji OPS / PCPR	44	0	0	0
85324 - Państwowy Fundusz Rehabilitacji Osób Niepełnosprawnych	45	0	0	0
w tym: w budżecie OPS / PCPR	46	0	0	0
85395 - Pozostała działalność w zakresie polityki społecznej	47	0	0	0
w tym: w budżecie OPS / PCPR	48	0	0	0
854 - EDUKACYJNA OPIEKA WYCHOWAWCZA				
85415 - Pomoc materialna dla uczniów o charakterze socjalnym	49	11 068	10 661	13 912
w tym: w budżecie OPS / PCPR	50	11 068	10 661	13 912

WYSZCZEGÓLNIENIE		Rok 2022	Rok oceny 2023	Prognoza 2024
85416 - Pomoc materialna dla uczniów o charakterze motywacyjnym	51	0	0	0
w tym: w budżecie OPS / PCPR	52	0	0	0
855 - RODZINA				
85501 - Świadczenie wychowawcze	53	8 928 906	0	0
w tym: w budżecie OPS / PCPR	54	8 928 906	0	0
85502 - Świadczenia rodzinne, świadczenie z funduszu alimentacyjnego oraz składki na ubezpieczenia emerytalne i rentowe z ubezpieczenia społecznego	55	5 736 438	6 265 103	6 422 342
w tym: w budżecie OPS / PCPR	56	5 736 438	6 265 103	6 422 342
85504 - Wspieranie rodziny	57	159 542	183 199	204 895
w tym: w budżecie OPS / PCPR	58	159 542	183 199	204 895
85516 - Tworzenie i funkcjonowanie żłobków	59	0	0	0
w tym: w budżecie OPS / PCPR	60	0	0	0
85516 - Tworzenie i funkcjonowanie klubów dziecięcych	61	0	0	0
w tym: w budżecie OPS / PCPR	62	0	0	0
85516 - Dzienni opiekunowie	63	0	0	0
w tym: w budżecie OPS / PCPR	64	0	0	0
85508 - Rodziny zastępcze	65	85 024	95 638	108 475
w tym: w budżecie OPS / PCPR	66	85 024	95 638	108 475
85510 - Działalność placówek opiekuńczo-wychowawczych	67	147 382	148 462	165 074
w tym: w budżecie OPS / PCPR	68	147 382	148 462	165 074
85513 - Składki na ubezpieczenie zdrowotne opłacane za osoby pobierające niektóre świadczenia rodzinne, zgodnie z przepisami ustawy o świadczeniach rodzinnych oraz za osoby pobierające zasiłki dla opiekunów, zgodnie z przepisami ustawy z dnia 4 kwietnia 2014 r. o ustaleniu i wypłacie zasiłków dla opiekunów	69	52 816	63 965	68 151
w tym: w budżecie OPS / PCPR	70	52 816	63 965	68 151
85514 - Składki na ubezpieczenie zdrowotne opłacane za osoby przebywające na urlopie wychowawczym, za osoby zatrudnione jako nianie oraz za osoby sprawujące osobistą opiekę nad dzieckiem	71	0	0	0
w tym: w budżecie OPS / PCPR	72	0	0	0
85578 Usuwanie skutków kłesk żywiołowych	73	0	0	0
w tym: w budżecie OPS / PCPR	74	0	0	0

8. Aktywność projektowo-konkursowa jednostki organizacyjnej pomocy społecznej

Ośrodek Pomocy Społecznej w Brzeszczach w roku oceny realizował następujące projekty i programy:

1. Akademia rodzicielska - celem projektu było m.in. propagowanie wartości rodzinnych oraz wzmacnianie więzi międzypokoleniowych, propagowanie alternatywnych form spędzania wolnego czasu. W ramach tego projektu socjalnego zrealizowano następujące działania:

- **Piknik rodzinny** (18.06.2023 r.), podczas XX Gminnego Rajdu Rowerowego, pod patronatem Burmistrza Brzeszcz,

- **Zawody w jeździe na hulajnodze „Brzeszcze Scooter Jam”** (25.06.2023 r.), pod patronatem Burmistrza Brzeszcz dla mieszkańców gminy Brzeszcz,
- **Warsztaty dla rodzin z dziećmi pn. „Wychowanie nie musi być trudne - Akademia rodzicielska 2023”** (12 godzin), w których uczestniczyło 8 rodziców i 14 dzieci. Warsztaty z rodzicami dotyczyły umacniania więzi rodzinnych, naprawy relacji, budowania klimatu zaspakajającego potrzebę miłości, akceptacji i bezpieczeństwa, pogłębiania samoświadomości i skuteczności swoich własnych oddziaływań, a zajęcia dla dzieci miały charakter animowanych zabaw, jako aktywnej formy spędzania wolnego czasu. Podsumowaniem projektu było wykonanie rodzinnej sesji zdjęciowej dla uczestników.

2. Teraz seniorzy - w restauracji „Smakosfera” w Jawiszowicach, zorganizowane zostało wydarzenie społeczne „spotkanie wigilijne”, które miało charakter integracyjny i aktywizujący samotne osoby starsze, niepełnosprawne, bezdomne. Na wydarzenie zaproszono 47 osób. Dla osób, które nie mogły osobiście uczestniczyć w spotkaniu (np. z uwagi na ograniczoną mobilność), pracownicy Ośrodka przekazali paczki z poczęstunkiem.

3. Uczymy się reagować - ten projekt stanowił element „Akademii rodzicielskiej” i został zrealizowany w formie trzygodzinnych zajęć edukacyjnych w zakresie alternatywnych wobec stosowania przemocy metod wychowawczych.

4. Bon Żłobkowy - Rada gminy, biorąc pod uwagę lokalne potrzeby, ustanowiła dla osób zamieszkałych na terenie gminy Brzeszcze świadczenie na rzecz rodziny, tzw. „bon żłobkowy” w kwocie 250 zł miesięcznie. Jest to świadczenie pieniężne, mające na celu częściowe pokrycie opłaty za pobyt dziecka w żłobku, klubie dziecięcym lub przebywającego pod opieką dziennego opiekuna. Przysługuje, gdy dochód na osobę w rodzinie nie przekracza kwoty 2 900,00 zł. W 2023 r. ze świadczenia skorzystało 39 rodzin (2 odmowy z uwagi na przekroczony dochód). Liczba wszystkich udzielonych świadczeń wyniosła 278.

5. Czyste powietrze - to kompleksowy program, którego celem jest zmniejszenie lub uniknięcie emisji pyłów i innych zanieczyszczeń wprowadzanych do atmosfery przez domy jednorodzinne. Skupia się na wymianie starych pieców i kotłów na paliwo stałe oraz termomodernizacji budynków jednorodzinnych by efektywnie zarządzać energią. Skierowany jest do osób fizycznych będących właścicielami/współwłaścicielami domów jednorodzinnych/wydzielonych lokali mieszkalnych. Ośrodek Pomocy Społecznej prowadzi postępowania w sprawach o żądanie wydania zaświadczenia o wysokości przeciętnego miesięcznego dochodu przypadającego na jednego członka gospodarstwa domowego oraz wydaje w tych sprawach zaświadczenia. W roku sprawozdawczym wydano 27 zaświadczeń.

6. Program Operacyjny Pomoc Żywnościowa - Obywatele Ukrainy, którzy przybyli na terytorium Polski po 24 lutego 2022 roku mają możliwość skorzystania z pomocy żywnościowej w ramach Programu Operacyjnego Pomoc Żywnościowa, o którym mowa w pkt 4.10 niniejszego opracowania. W 2023 r. wsparcia w formie paczek żywnościowych udzielono 33 obywatelom Ukrainy w 11 rodzinach. 01.08.2024 r. przekazano 171,60 kilogramów oraz 132 litry produktów żywnościowych, o wartości 1970,08 zł.

7. Program rządowy „Asystent osobisty osoby niepełnosprawnej” – edycja 2023 - celem programu „Asystent osobisty osoby niepełnosprawnej” jest wprowadzenie usługi asystenta, jako formy ogólnodostępnego wsparcia dla dzieci do 16 roku życia z orzeczeniem o niepełnosprawności oraz dla osób ze znacznym lub umiarkowanym stopniem niepełnosprawności lub orzeczeniami równoważnymi. Program zakłada świadczenie przez osobistego asystenta na rzecz uczestnika programu pomocy w wykonywaniu codziennych czynności oraz w funkcjonowaniu w życiu społecznym. W 2023 r. z usług asystencji osobistej skorzystało 18 osób, w tym 4 dzieci oraz 14 osób dorosłych. Ilość godzin wsparcia wyniosła 5243. Usługi świadczone są na podstawie umów cywilnoprawnych z wykonawcami wskazanymi przez świadczeniobiorców lub wyłonionymi przez Ośrodek w trybie zamówień publicznych.

8. Program rządowy „Opieka wytchnieniowa” – z programu „Opieka wytchnieniowa” mogą korzystać członkowie rodzin lub opiekunowie sprawujący bezpośrednią opiekę nad dziećmi z orzeczeniem o niepełnosprawności oraz osobami ze znacznym stopniem niepełnosprawności lub orzeczeniami równoważnymi. Celem programu jest odciążenie opiekunów, m.in. poprzez zapewnienie im wsparcia w wykonywaniu dotychczasowych obowiązków lub zapewnienie zastępstwa, dzięki któremu opiekunowie zyskają czas dla siebie.

1. pobytu dziennego w miejscu zamieszkania osoby niepełnosprawnej lub ośrodka wsparcia prowadzonym jako zadanie własne samorządu lub innym miejscu wskazanym przez uczestnika programu lub jego opiekuna prawnego, które otrzyma pozytywną opinię gminy/powiatu realizującego program (240 godzin);
2. pobytu całodobowego w ośrodku wsparcia prowadzonym jako zadanie własne samorządu lub w ośrodku/placówce zapewniającej całodobową opiekę osobom niepełnosprawnym wpisaną do rejestru właściwego wojewody lub innym miejscu wskazanym przez uczestnika programu lub jego opiekuna prawnego, które otrzyma pozytywną opinię gminy/powiatu realizującego program (14 dni).

W roku sprawozdawczym zrealizowanych zostało 2765 godzin opieki wytchnieniowej w formie pobytu dziennego w miejscu zamieszkania dla 15 opiekunów oraz 70 dób (po 14 dla jednej osoby) opieki wytchnieniowej w formie pobytu całodobowego w placówce zapewniającej całodobową opiekę dla 5 opiekunów. Usługi świadczone są na podstawie umów cywilnoprawnych z wykonawcami wskazanymi przez świadczeniobiorców lub wyłonionymi przez Ośrodek w trybie zamówień publicznych.

9. Koperta życia - „Koperta życia” to akcja skierowana do osób starszych, przewlekle chorych, samotnych i polega na umieszczeniu w specjalnie przygotowanych kopertach najważniejszych informacji o stanie zdrowia, przyjmowanych lekach, alergiach na leki, kontaktach do najbliższych, niezbędnych danych osobowych. Pakiet z informacjami powinien być przechowywany w lodówce, czyli miejscu, które jest prawie w każdym domu i zarazem jest łatwo dostępne. „Koperta życia” przyspiesza ratownikom medycznym dostęp do ważnych informacji medycznych mogących uratować życie, ułatwia pracę innym służbom oraz zwiększa poczucie bezpieczeństwa osób starszych. W 2023 r. Ośrodek Pomocy Społecznej wydał 19 „Kopert życia”.

10. Program rządowy „Opieka 75+” - celem programu jest rozwój i poprawa dostępności do usług opiekuńczych, w tym specjalistycznych usług opiekuńczych dla osób samotnych oraz pozostających w rodzinach, będących w wieku 75 lat i więcej. Gmina otrzymuje dotację celową na realizację usług opiekuńczych, a udział środków własnych gminy wynosi nie mniej niż 50% przewidywanych kosztów realizacji zadania. Otrzymane środki przeznaczone były, zgodnie z założeniami programu, na dofinansowanie usług opiekuńczych osobom, którym usługi te świadczone były w poprzednich latach i kontynuowane w 2023 r. i osobom nowym oraz na dofinansowanie do zwiększenia ilości godzin usług. W 2023 r. z programu dofinansowane zostały usługi opiekuńcze świadczone dla 23 osób (dofinansowano realizację 6 235 godzin usług).

11. Program osłonowy „Teraz seniorzy” - celem programu osłonowego dla mieszkańców gminy Brzeszcze, na lata 2022 – 2023, dotyczącego realizacji usług opiekuńczych poprzez dostęp do tzw. „opieki na odległość” jest poprawa bezpieczeństwa oraz możliwości samodzielnego funkcjonowania osób starszych w miejscu ich zamieszkania. Adresatami programu byli mieszkańcy gminy Brzeszcze w wieku 65 lat i więcej, którzy mają problemy z samodzielnym funkcjonowaniem ze względu na stan zdrowia, prowadzący samodzielne gospodarstwa lub mieszkający z osobami bliskimi, które nie są w stanie zapewnić im wystarczającej opieki w codziennym funkcjonowaniu, w zakresie odpowiadającym ich potrzebom. Usługa teleopieki realizowana jest poprzez wyposażenie seniora w opaskę bezpieczeństwa na nadgarstek i podłączenie opaski bezpieczeństwa do systemu teleopieki oraz zapewnienie całodobowej możliwości łączności z telecentrum. Gmina posiada 25 opasek bezpieczeństwa. W 2023 r. z „opieki na odległość” korzystały 34 osoby.

12. Program Operacyjny Pomoc Żywnościowa - program Operacyjny Pomoc Żywnościowa 2014-2020 Podprogram 2021+ współfinansowany ze środków Europejskiego Funduszu Pomocy Najbardziej Potrzebującym, opracowany zgodnie z Rozporządzeniem Parlamentu Europejskiego i Rady (UE) w sprawie Europejskiego Funduszu Pomocy Najbardziej Potrzebującym ma na celu udzielenie wsparcia osobom doświadczającym najgłębszych form ubóstwa poprzez udostępnienie pomocy żywnościowej w formie paczek lub posiłków. Do pomocy kwalifikują się osoby oraz rodziny znajdujące się w trudnej sytuacji życiowej, które uzyskały dochód:

1. nieprzekraczający 1707,20 zł w przypadku osoby samotnie gospodarującej, czyli dochód nieprzekraczający 220% kryterium dochodowego uprawniającego do korzystania z pomocy społecznej (tj. 776 zł);
2. nieprzekraczający 1320,00 zł w przypadku osoby w rodzinie, czyli dochód nieprzekraczający 220% kryterium dochodowego uprawniającego do korzystania z pomocy społecznej (tj. 600 zł).

Osoby objęte wsparciem otrzymują artykuły warzywne i owocowe, skrobiowe, mleczne, mięsne, a także cukier i olej. W 2023 r., Ośrodek Pomocy Społecznej, pełniąc rolę organizacji partnerstwa lokalnego, przy zaangażowaniu pracowników zajmuje się organizacją przedsięwzięcia na terenie gminy oraz rozładunkiem i dystrybucją żywności. Pomieszczenia do zmagazynowania żywności udostępnił Ośrodek Kultury na podstawie umowy. Wsparcia w formie paczek żywnościowych udzielono 226 osobom w 106 rodzinach. 01.08.2024 r. przekazano 1 175, 20 kilogramów oraz 904 litry produktów żywnościowych, o wartości 13 492,06 zł.

13. Posiłek w szkole i w domu - pomoc doraźna albo okresowa w postaci jednego gorącego posiłku dziennie przysługuje osobie, która własnym staraniem nie może go sobie zapewnić. Przyznana dzieciom i młodzieży w okresie nauki w szkole może być realizowana w formie zakupu posiłków. Osoba lub rodzina może otrzymać pomoc w formie rzeczowej w postaci produktów żywnościowych. Z pomocy w formie posiłków skorzystało 68 osób, z tego 23 osoby dorosłe (w tym 22 osoby bezdomne), 24 uczniów szkół, 21 dzieci w przedszkolu.

9. Współpraca z organizacjami pozarządowymi - zadania zlecone w obszarze pomocy i wsparcia

W gminie Brzeszcze zlecono z obszaru pomocy i wsparcia organizacjom pozarządowym w trybie działalności pożytku publicznego na kwotę **535 317,45 zł**.

Organizacje pozarządowe otrzymały dotacje na realizację działań w kwocie:

1. **Fundacja im. Brata Alberta - Dzienny Dom Seniora+ w Jawiszowicach** - 339 986,45 zł,
2. **Stowarzyszenie Rodziców Na Rzecz Dzieci Niepełnosprawnych OLIMP w Brzeszczach** - 54 550,00 zł,
3. **Fundacja Przyjaciół Fundacji im. Brata Alberta - placówka wsparcia dziennego** - 140 781,00 zł.

Ośrodek Pomocy Społecznej w Brzeszczach, w 2023 r. współpracował z Caritas Archidiecezji Krakowskiej w celu realizacji Programu Operacyjnego Pomoc Żywnościowa 2024-2020, współfinansowanego ze środków Europejskiego Funduszu Pomocy Najbardziej Potrzebującym.

Ośrodek Pomocy Społecznej w Brzeszczach, w 2023 r. współpracował także ze Stowarzyszeniem Zaangażowane z siedzibą w Brzeszczach. Celem współpracy było podjęcie w grudniu 2023 r. działań pomocowych na rzecz osób starszych gminy Brzeszcze, które z powodu ubóstwa, samotności, długotrwałej choroby lub niepełnosprawności znajdują się w trudnej sytuacji życiowej. Stowarzyszenie Zaangażowane zorganizowało i dostarczyło do siedziby Ośrodka Pomocy Społecznej w Brzeszczach paczki zawierające w szczególności: artykuły spożywcze, środki czystości i higieny osobistej. Natomiast pracownicy tutejszego Ośrodka przekazali pomoc osobom potrzebującym.

10. Wnioski końcowe

Wnioski końcowe i rekomendacje

Generalnym celem pomocy społecznej jest wspieranie osób i rodzin, które znalazły się w trudnej sytuacji życiowej i przy wykorzystaniu swoich możliwości nie są w stanie samodzielnie pokonać kryzysu, w ich wysiłku zmierzającym do pokonania trudności i usamodzielnienia. Jest to praca obu stron – wymagającego wsparcia i „dającego” wsparcie, z której trudno jest zaprezentować wymierny efekt – produkt, który można zmierzyć, zobaczyć i podziwiać. Nie jest możliwym pokazać w liczbach rezultatu wysiłku, zaangażowania, bezsilności, dumy z sukcesu, czy frustracji z porażki, ale warto podkreślić, że będąc w bezpośrednim kontakcie z osobami i rodzinami objętymi pomocą społeczną, widzimy wiele wysiłku, zmagania ze słabościami, postępu w pokonywaniu trudności, mniejszych i większych kroków ku samodzielności.

W 2024 roku Ośrodek Pomocy Społecznej w Brzeszczach planuje kontynuować realizację wszystkich zadań, do których został powołany, zgodnie przepisami prawa, poleceniami Ministerstwa Rodziny, Pracy i Polityki Społecznej, Wojewody Małopolskiego oraz Burmistrza

Brzeszcz. Planuje się opracowanie i realizację projektów socjalnych ukierunkowanych na poprawę jakości życia osób i grup zagrożonych wykluczeniem społecznym, a także na edukację i wsparcie osób i rodzin zagrożonych przemocą domową.

Prezentowane w niniejszym materiale obszary obsługiwane w przez Ośrodek Pomocy Społecznej w Brzeszczach stanowią wyłącznie krótkie komunikaty dotyczące realizacji poszczególnych zadań przez pracowników jednostki. Praca, którą wykonujemy, bez względu na zajmowane stanowisko, jest dla nas wyzwaniem każdego dnia i choć jej charakter daje nam wiele satysfakcji, pojawia się też ogrom problemów, które coraz trudniej jest nam pokonać. Najbardziej dokuczliwym kłopotem są niedobory kadrowe, które generują potrzebę pracy pod ogromną presją czasu, by zminimalizować ryzyko powstawania zaległości i z pewnością także ograniczają możliwości instytucji. Angażowani w wiele różnorodnych zadań, w których z założenia uczestniczyć powinny jeszcze inne lokalne podmioty, często obarczani jesteśmy odpowiedzialnością za całokształt, przy znikomym udziale „partnerów” (np. przeciwdziałanie przemocy domowej, strategia rozwiązywania problemów społecznych, realizacja prac społecznie użytecznych).

Problemem w obszarze działalności jest brak alternatywy mieszkaniowej dla osób bezdomnych długoterminowo przebywających w Schronisku, niedostateczne zabezpieczenie finansowe programów rządowych adresowanych do osób z niepełnosprawnościami oraz do opiekunów osób z niepełnosprawnościami, a także rosnące oczekiwania społeczne w zakresie świadczenia usług opiekuńczych dla niesamodzielnych członków rodzin.

Zawarte w ocenie zasobów pomocy społecznej informacje są materiałem poglądowym, mającym ułatwić władzom gminy podejmowanie decyzji związanych z planowaniem budżetu w zakresie polityki społecznej w kolejnym roku. Funkcjonowanie podmiotów działających w obszarze pomocy społecznej będzie wymagało dalszego finansowania, celem utrzymania obowiązujących standardów oraz prawidłowej realizacji zadań.

Na 2024 r. rekomenduje się w szczególności:

1. zwiększenie zatrudnienia w Ośrodku Pomocy Społecznej, w komórkach organizacyjnych, w których występuje taka konieczność (Dział Księgowości, Dział Pomocy Środowiskowej, Dział Usług i Świadczeń, Dział Świadczeń Rodzinnych);
2. realizację szkoleń specjalistów działających w obszarze lokalnej polityki społecznej, w celu poszerzenia ich wiedzy i doskonalenia bieżących umiejętności zawodowych w związku z dynamiką zmienności norm prawa;
3. realizację programów adresowanych do osób z niepełnosprawnościami i/lub ich opiekunów, np.: „Asystent osobisty osoby niepełnosprawnej”, „Opieka wytchnieniowa”,
4. realizację programów adresowanych do osób w wieku 65 lat i więcej, np.: „Opieka 75+”, usługi opiekuńcze w formie tzw. „opieki na odległość”
5. realizację programów/projektów adresowanych do innych niż wymienione powyżej, grup społecznych zagrożonych wykluczeniem społecznym,
6. utworzenie ośrodka wsparcia w formie mieszkania interwencyjnego, w którym udziela się tymczasowego schronienia osobom i rodzinom znajdującym się w kryzysie, w tym doświadczającym przemocy domowej.